
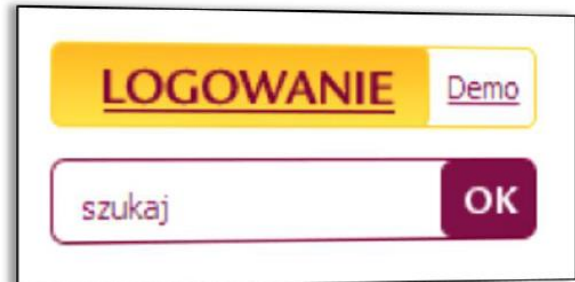




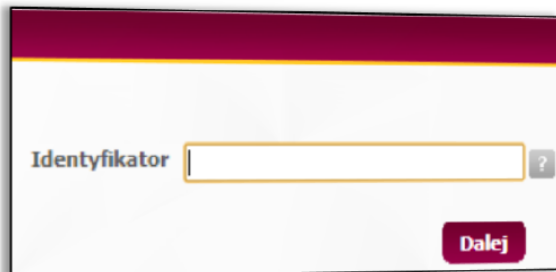
Aktywacja karty w Bankowości internetowej Alior Banku



1. Aby aktywować kartę, należy wejść na stronę www.aliorbank.pl



2. Następnie w prawym górnym rogu wybrać opcję "LOGOWANIE".



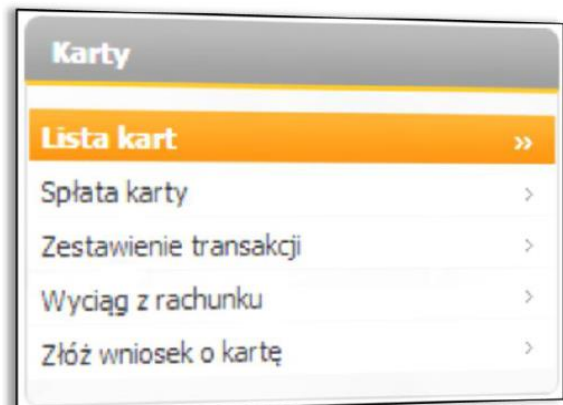
3. W polu identyfikator wpisać numer **CIF** (numer CIF znajduje się na umowie ramowej).



4. W polu **Hasło** wpisać brakujące znaki własnego hasła.



5. Po zalogowaniu należy wybrać zakładkę „Karty i kredyty”.



6. Następnie z lewego menu wybrać sekcję „Lista kart”.



Aktywacja karty w Bankowości internetowej Alior Banku

Data ważności	Status karty	Akcje
31-10-2014	Do aktywacji	> Szczegóły > Zestawienie transakcji > Aktywacja

7. Kliknąć opcję **“Aktywacja”** przy wybranej karcie.

Proszę podać kod SMS numer: 333

9. Potwierdzić aktywację wpisując jednorazowe **hasło SMS**.

Aktywacja karty

Typ karty	debetowa
Rodzaj karty	Debit MasterCard PayPass
Numer karty	0123 ***** 0005
Rachunek	01 2490 0005 0000 0000 0000 0000
Data ważności karty	31-10-2014
Użytkownik karty	Piotr Nowak
Imię i nazwisko na karcie	Piotr Nowak

8. Po weryfikacji poprawności danych, wybrać opcję **“Zatwierdź”**.

Nowy PIN

Nowy kod PIN **8191**

10. Wyświetlony zostanie kod **PIN**, który można zmienić w Szczegółach karty.