

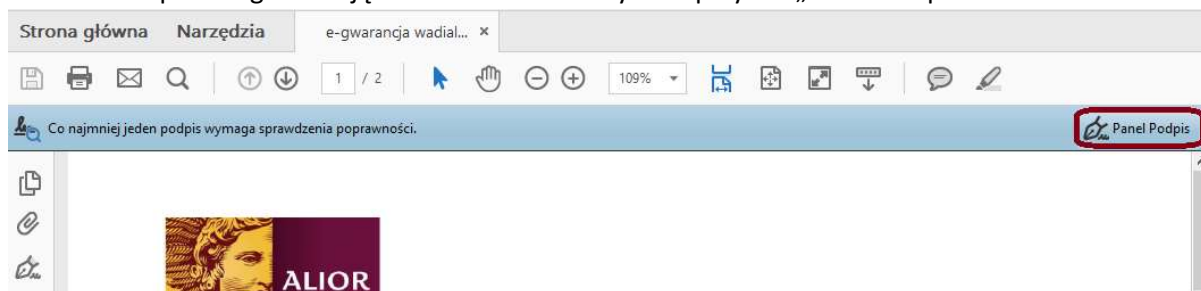
Gwarancję elektroniczną, którą wystawił Alior Bank SA, możesz zweryfikować bezpośrednio w pliku PDF.

Należy sprawdzić czy plik z e-gwarancja zawiera:


1. Imię i nazwisko Pełnomocnika Alior Banku SA
2. Ważność podpisu:
 - status (podpis jest prawidłowy i ważny),
 - informacja, że dokument został podpisany przez pełnomocników Alior Banku SA
 - nazwa wystawcy certyfikatu kwalifikowanego, tj. Krajowa Izba Rozliczeniowa

SPRAWDZENIE POPRAWNOŚCI PODPISÓW

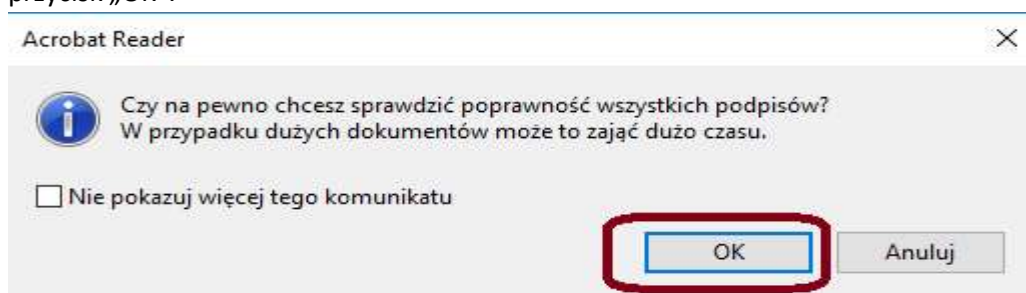
1. Otwórz plik z e-gwarancją w Adobe Reader i wybierz przycisk „Panel Podpis”.



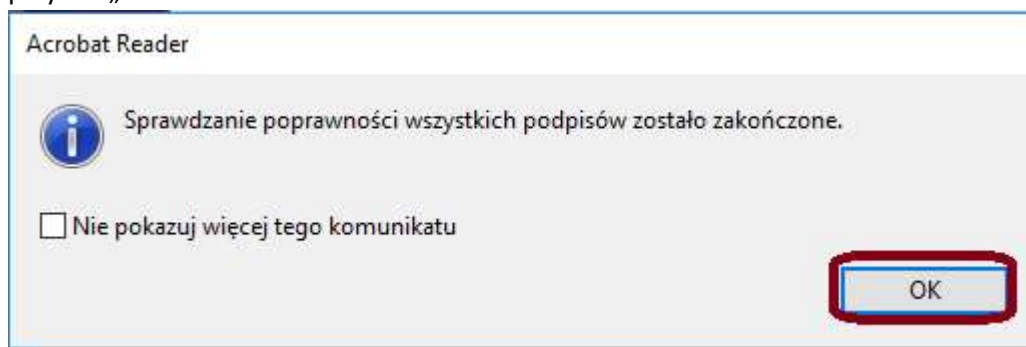
2. Wybierz Sprawdź poprawność wszystkich.



3. Następnie pojawi się komunikat o potwierdzeniu weryfikacji poprawności wszystkich podpisów – wybierz przycisk „OK”.



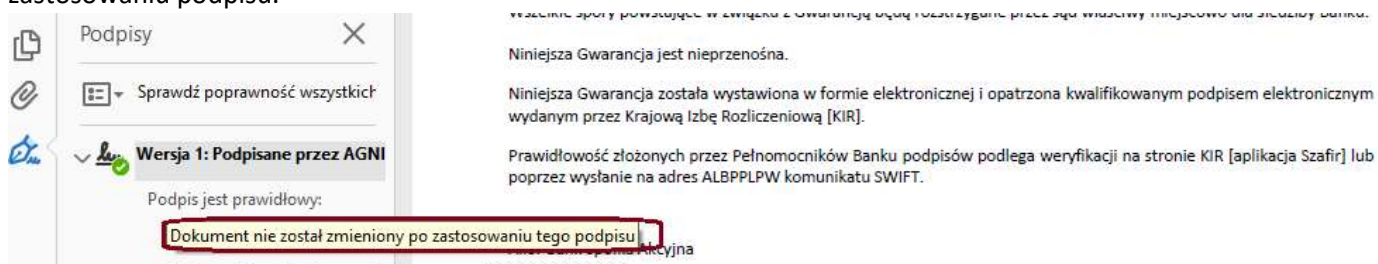
4. Następnie pojawi się komunikat o zakończeniu sprawdzania poprawności wszystkich podpisów -wybierz przycisk „OK”



5. Teraz pojawi się informacja o osobach które podpisały e-gwarancję: Imię i nazwisko pełnomocnika Banku oraz nazwa Alior Banku.



6. Następnie kliknij na przycisk „>” i sprawdź czy pojawia się informacja, że dokument nie został zmieniony po zastosowaniu podpisu.



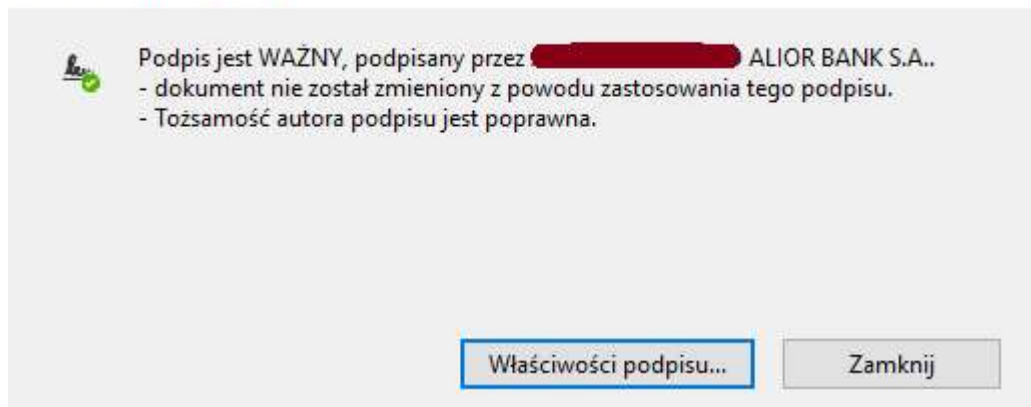
7. Następnie kliknij w ramkę podpisu



Signed by / Podpisano przez:
[Redacted]
ALIOR BANK S.A.
ALIOR BANK S.A.
Zapis opcjonalny
Date / Data: 2018-09-21 12:06

8. Zostaną wyświetlone szczegóły:
Sprawdzamy czy pojawia się informacja, że podpis jest ważny oraz czy widnieje imię i nazwisko pełnomocnika Banku oraz nazwa Alior Bank SA. Następnie wybieramy przycisk „Właściwości podpisu”

Stan zatwierdzania podpisu



9. Widzimy szczegóły: dokładny czas złożenia podpisu, potwierdzenie że tożsamość autora jest poprawna, informację o certyfikacie autora podpisu

Podpis jest WAŻNY, podpisany przez [redacted] ALIOR BANK S.A..
Czas złożenia podpisu: 2018/09/21 12:06:13 +02'00'

Informacje o ważności

Dokument nie został zmieniony z powodu zastosowania tego podpisu.

Autor zastrzegł, że dla tego dokumentu dopuszczalne jest wypełnianie formularzy, podpisywanie i umieszczanie komentarzy. Inne zmiany nie są możliwe.

Tożsamość autora podpisu jest poprawna.

Czas złożenia podpisu został pobrany z zegara na komputerze osoby składającej podpis.

Sprawdzenia podpisu dokonano wg czasu złożenia podpisu:
2018/09/21 12:06:13 +02'00'

Informacje o autorze podpisu

Sprawdzanie zatwierdzania ścieżki powiodło się.

Sprawdzanie unieważnienia nie jest przeprowadzane dla certyfikatów bezpośrednio zaufanych.

[Pokaż certyfikat autora podpisu...](#)

Właściwości zaawansowane... Weryfikuj podpis Zamknij

10. Wybierz przycisk „Pokaż certyfikat autora podpisu”
Widzimy imię i nazwisko osoby, która podpisała dokument. Informację o wystawcy certyfikatu.

Przegląd certyfikatów

Okno dialogowe umożliwia wyświetlanie szczegółów dotyczących certyfikatu i cały łańcuch jego powiązań. Pokazane szczegóły odnoszą się do zaznaczonego wpisu.

Pokaż wszystkie znalezione ścieżki certyfikacji

[redacted] ALIOR B.

Podsumowanie Szczegóły Unieważnienie Zaufanie Zasady Informacje prawne

[redacted] ALIOR BANK S.A.

ALIOR BANK S.A.

Wydane przez: COPE SZAFIR - Kwalifikowany
Krajowa Izba Rozliczeniowa S.A.

Ważny od: 2017/03/31 12:00:00 +02'00'

Ważny do: 2019/03/31 12:00:00 +02'00'

Planowane użycie: Niezaprzeczalność

W przypadku pytań dotyczących weryfikacji podpisów prosimy o kontakt z Bankiem.