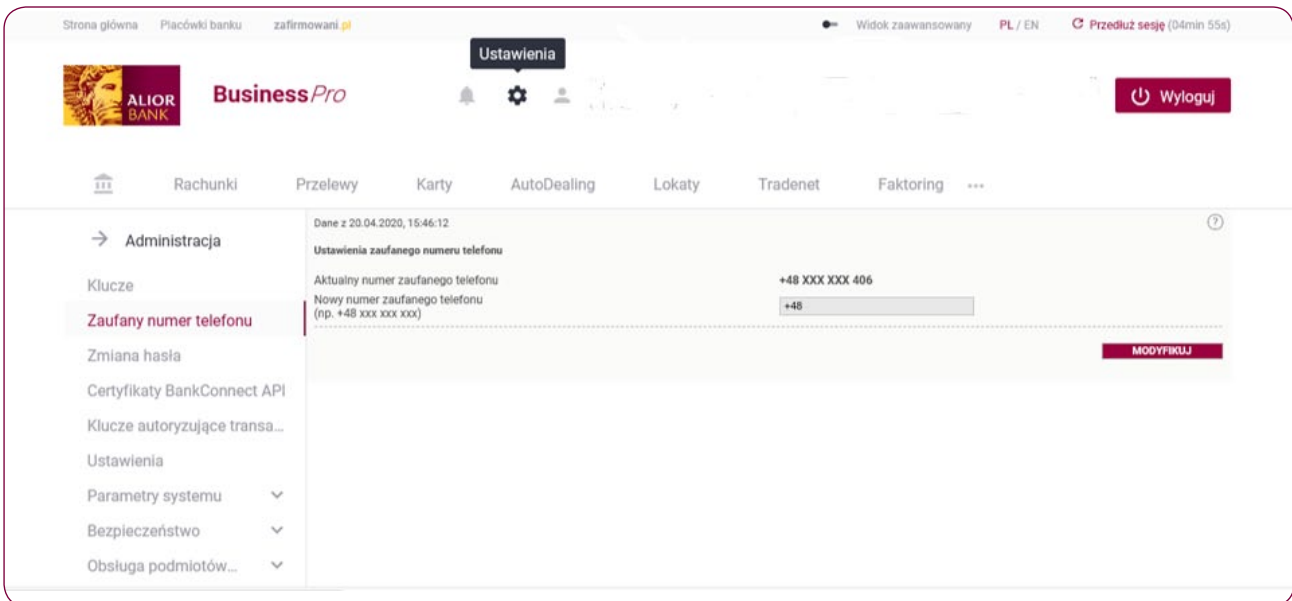


# TELEFON ZAUFANY

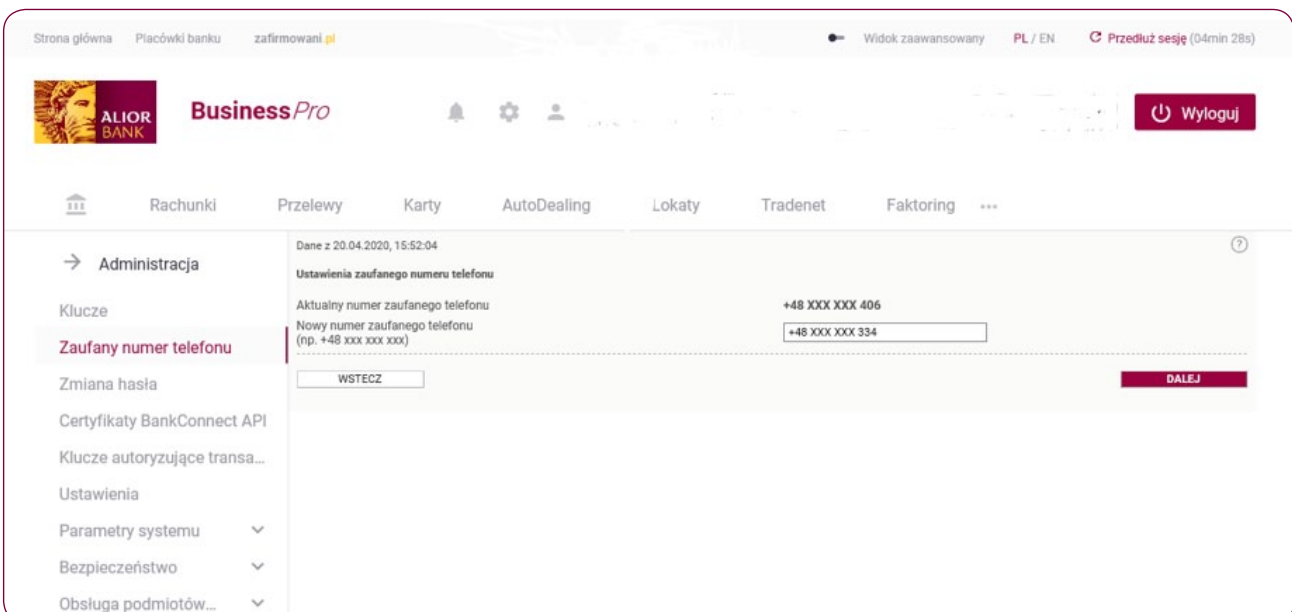
## jak wprowadzić lub zaktualizować numer w systemie BusinessPro

1. Aby zmienić numer telefonu zaufanego użytkownika zaloguj się do systemu BusinessPro, a następnie wejdź w „Ustawienia”.
2. Z menu bocznego wybierz opcję „Zaufany numer telefonu”.



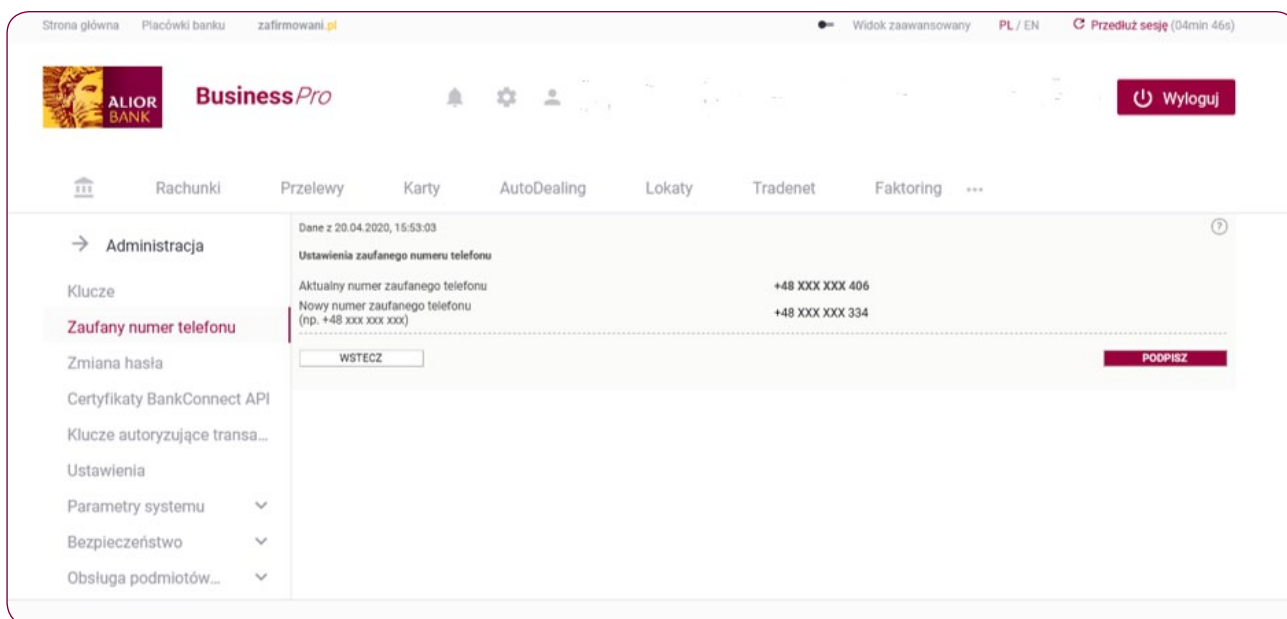
The screenshot shows the 'Ustawienia' (Settings) page in the BusinessPro system. The left sidebar menu is open, highlighting 'Zaufany numer telefonu'. The main content area displays the current trusted phone number as '+48 XXX XXXX 406'. Below it, there is a field for the 'Nowy numer zaufanego telefonu (np. +48 xxx xxx xxx)' with a '+48' prefix and a 'MODYFIKUJ' (Modify) button.

3. Po kliknięciu opcji „Modyfikuj” uaktywni się pole, w które należy wpisać nowy numer telefonu zaufanego.



The screenshot shows the 'Ustawienia' (Settings) page in the BusinessPro system after clicking the 'Modyfikuj' button. The 'Nowy numer zaufanego telefonu (np. +48 xxx xxx xxx)' field is now active and contains the number '+48 XXX XXXX 334'. A 'WSTECZ' (Back) button is visible on the left, and a 'DALEJ' (Next) button is on the right.

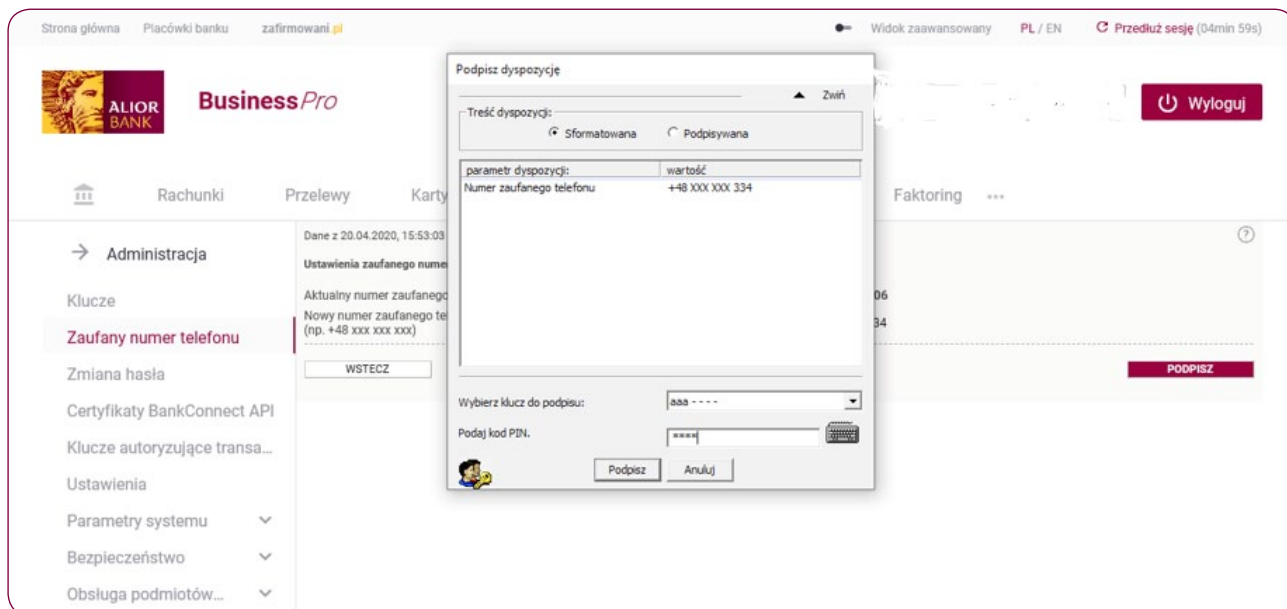
4. Po kliknięciu opcji „Dalej” przejdź na ekran z podsumowaniem i zweryfikuj dotychczasowy i nowo wprowadzony numeru telefonu zaufanego.



5. Klikamy Podpisz.

Podpisanie dyspozycji zmiany telefonu zaufanego może odbyć się :

- za pomocą karty procesorowej – należy wpisać kod PIN do karty



- za pomocą hasła sms - hasło jest wysłane na dotychczas wprowadzony numer telefonu zaufanego

Strona główna Placówki banku zafirmowani.pl Widok zaawansowany PL / EN Przedłuż sesję (04min 55s)

**ALIOR BANK BusinessPro**

Rachunki Przelewy Karty AutoDealing Lokaty Tradenet Faktoring ...

→ Administracja

Klucze

**Zaufany numer telefonu**

Zmiana hasła

Certyfikaty BankConnect API

Klucze autoryzujące transa...

Ustawienia

Parametry systemu ▾

Bezpieczeństwo ▾

Obsługa podmiotów ... ▾

Dane z 23.04.2020, 17:02:13

Ustawienia zaufanego numeru telefonu

Aktualny numer zaufanego telefonu	+48 XXX XXX 334
Nowy numer zaufanego telefonu (np. +48 xxx xxx xxx)	+48 XXX XXX 406

WSTECZ Wpisz kod SMS o numerze 45 ZATWIERDŹ

6. Po poprawnym wprowadzeniu danych i kliknięciu opcji „Podpisz” pojawi się komunikat „Powiodła się zmiana zaufanego numeru telefonu”.

Strona główna Placówki banku zafirmowani.pl Widok zaawansowany PL / EN Przedłuż sesję (04min 55s)

**ALIOR BANK BusinessPro**

Rachunki Przelewy Karty AutoDealing Lokaty Tradenet Faktoring ...

→ Administracja

Klucze

**Zaufany numer telefonu**

Zmiana hasła

Certyfikaty BankConnect API

Klucze autoryzujące transa...

Ustawienia

Parametry systemu ▾

Bezpieczeństwo ▾

Obsługa podmiotów... ▾

Dane z 20.04.2020, 15:57:59

**Powiodła się zmiana zaufanego numeru telefonu**

Ustawienia zaufanego numeru telefonu

Aktualny numer zaufanego telefonu	+48 XXX XXX 334
Nowy numer zaufanego telefonu (np. +48 xxx xxx xxx)	+48

MODYFIKUJ