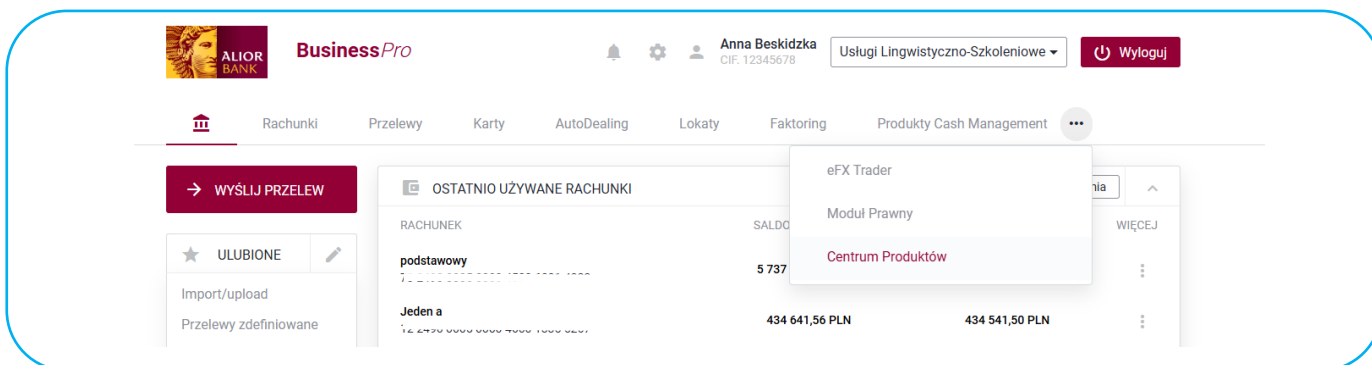


MODUŁ CENTRUM PRODUKTÓW

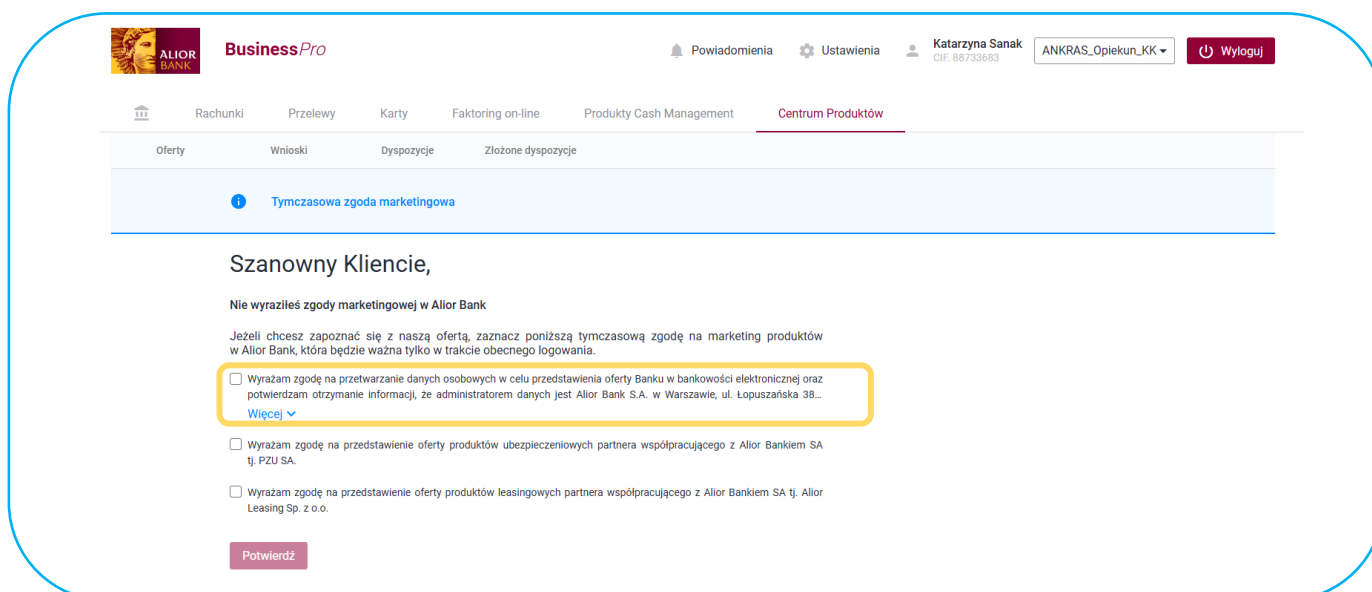
Zamówienie kontaktu w sprawie usługi BankConnect - INSTRUKCJA DLA KLIENTÓW

Zapoznaj się z instrukcją jak krok po kroku zamówić kontakt w sprawie usługi BankConnect w systemie bankowości internetowej.

1. Zaloguj się do bankowości internetowej BusinessPro i wybierz „Centrum Produktów”.



2. Jeżeli nie wyraziłeś zgody na przetwarzanie danych osobowych w celach marketingowych, możesz skorzystać z Centrum Produktów po wyrażeniu zgody tymczasowej. Jest to jednorazowa zgoda na przedstawienie oferty Banku na czas trwania sesji. Następnie wybierz przycisk „Potwierdź”.



Szanowny Kliencie,

Nie wyraziłeś zgody marketingowej w Alior Bank


Jeżeli chcesz zapoznać się z naszą ofertą, zaznacz poniższą tymczasową zgodę na marketing produktów w Alior Bank, która będzie ważna tylko w trakcie obecnego logowania.

Wyrażam zgodę na przetwarzanie danych osobowych w celu przedstawienia oferty Banku w bankowości elektronicznej oraz potwierdzam otrzymanie informacji, że administratorem danych jest Alior Bank S.A. w Warszawie, ul. Łopuszańska 38... [Więcej](#) ▼

Wyrażam zgodę na przedstawienie oferty produktów ubezpieczeniowych partnera współpracującego z Alior Bankiem SA tj. PZU SA.

Wyrażam zgodę na przedstawienie oferty produktów leasingowych partnera współpracującego z Alior Bankiem SA tj. Alior Leasing Sp. z o.o.

3. Na liście wniosków w pozycji „Zamawiam kontakt w sprawie usługi BankConnect” wybierz „Zamów kontakt”.



Zamawiam kontakt w sprawie usługi BankConnect

Bezpośrednia i szybka wymiana danych finansowych pomiędzy klientem a bankiem. Dzięki tej nowoczesnej usłudze można zmniejszyć koszty operacyjne przedsiębiorstwa i poprawić funkcjonowanie biznesu.

- ✓ Informacje o kontach bankowych w czasie rzeczywistym.
- ✓ Krótszy czas obsługi operacyjnej - usprawnia i automatyzuje istniejące procesy księgowo.

Jeśli jesteś zainteresowany taką usługą wspierającą działanie firmy wypełnij formularz, a specjalista Banku skontaktuje się z Tobą aby omówić szczegóły.

Zamów kontakt

4. Uzupełnij wymagane pola: Imię, Nazwisko, Nr telefonu, Informacje dodatkowe. Następnie wybierz przycisk „Przejdź do podsumowania”.

Oferty Wnioski Dyspozycje Złożone dyspozycje

→ ZAMAWIAM KONTAKT W SPRAWIE USŁUGI BANKCONNECT

Firma	CIF	NIP
ANKRAS_Opiekun_KK

Szczegóły **1** Podsumowanie **2**

Dane kontaktowe

Imię
Wpisz imię osoby do kontaktu

Nazwisko
Wpisz nazwisko osoby do kontaktu

Nr telefonu
Wpisz numer telefonu osoby do kontaktu

Informacje dodatkowe
Wpisz z jakiego/jakich systemu/ów księgowo-finansowych korzysta Twoja firma

0 / 1500

< Wstecz **Przejdź do podsumowania**

5. W kolejnym kroku zweryfikuj uzupełnione dane. Jeśli wymagają poprawy „Wróć do edycji”. Jeśli wprowadzone dane są poprawne wyraż zgodę na kontakt (checkbox Oświadczenia) i wybierz przycisk „Podpisz i wyślij” („Przełącz do akceptacji” jeżeli nie posiadasz uprawnień do podpisywania i wysyłania wniosków lub nie jesteś uwzględniony w schemacie akceptacji do Centrum Produktów).

Wysłanie zamówienia o kontakt w sprawie usługi BankConnect nie wiąże się ze złożeniem formalnego wniosku o tą usługę ani nie skutkuje zobowiązaniem do zawarcia umowy o świadczenie tej usługi. Jest to jedynie prośba o to, aby specjalista skontaktował się z Tobą w celu przedstawienia oferty.

Oświadczenia

Wyrażam zgodę na przekazanie powyższych danych do Banku w celu kontaktu ze strony tego podmiotu i przedstawienia oferty usługi BankConnect.

< Wróć do edycji **Podpisz i wyślij**

