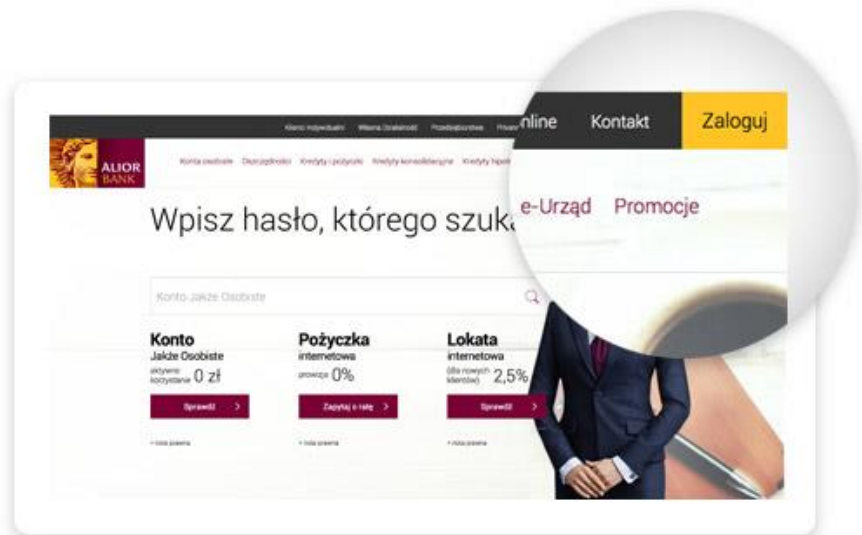




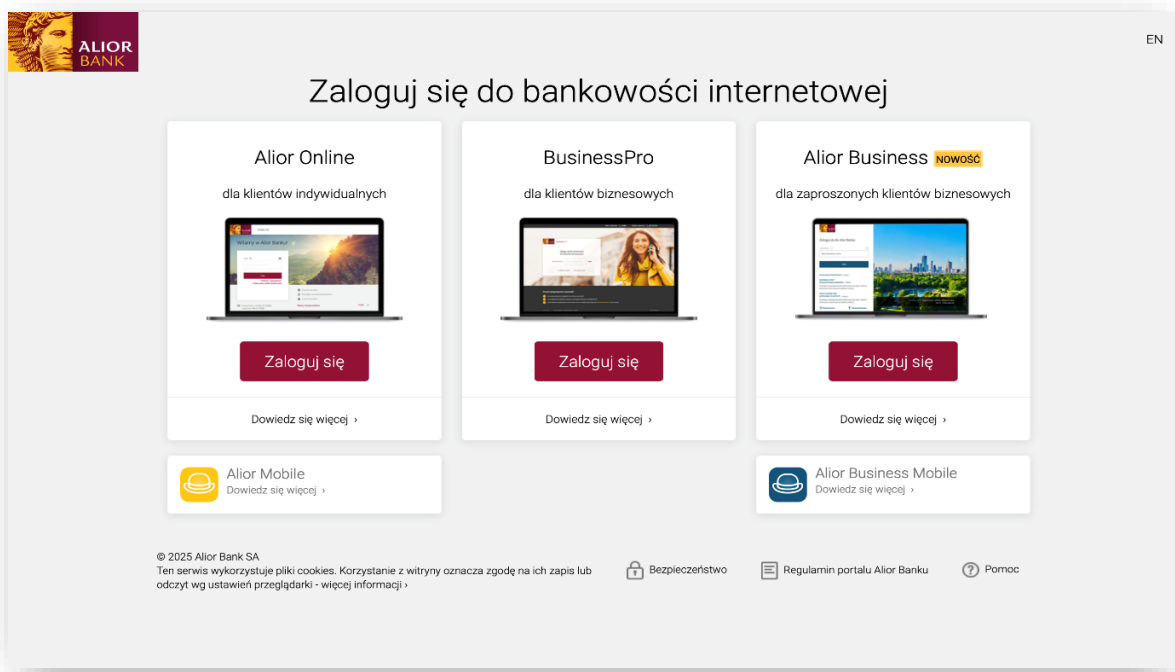
WYŻSZA KULTURA. BANK NOWOŚCI.

INSTRUKCJA KOLEJNEGO LOGOWANIA DO SYSTEMU ALIOR BUSINESS

Krok 1. Aby zalogować się do systemu bankowości internetowej dla klientów biznesowych Alior Business, wejdź na stronę <https://www.aliorbank.pl/> i kliknij przycisk „Zaloguj się” umieszczony w prawym górnym rogu.

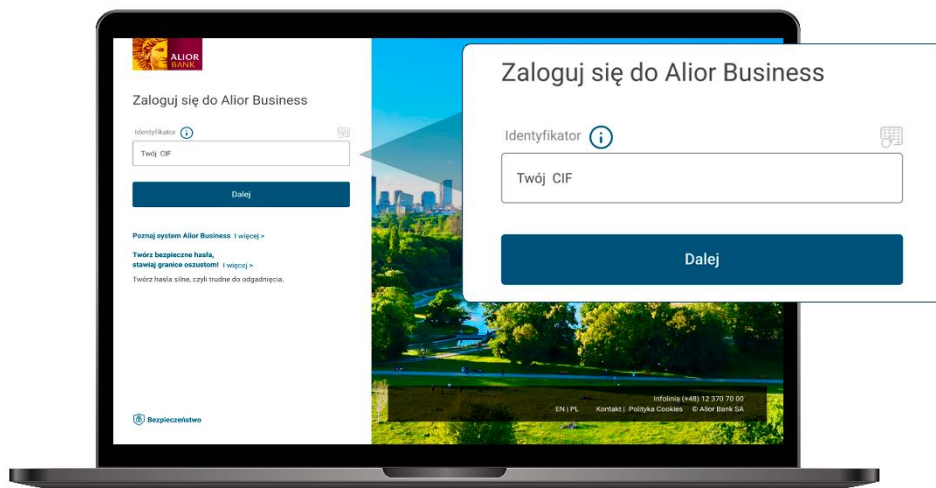


oraz wybierz system Alior Business



Krok 2.

W polu „**Identyfikator**” wpisz swój CIF/ Numer Klienta, którego używałeś do zalogowania się w **BusinessPro** i kliknij przycisk „**Dalej**”.



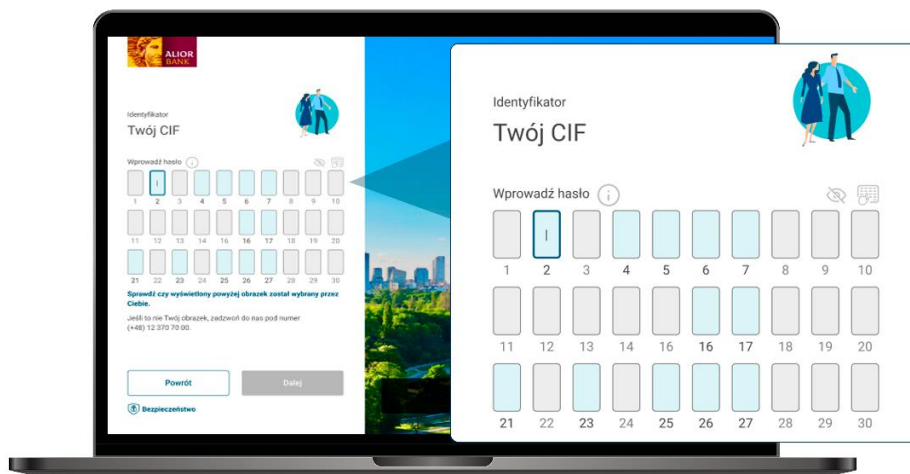
Ważne!

Gdy wpiszesz identyfikator i klikniesz „**Dalej**” sprawdź, czy na ekranie do wpisania hasła wyświetla się poprawny obrazek bezpieczeństwa, który został przez Ciebie ustawiony podczas pierwszego

logowania. Jeśli tak, to możesz kontynuować logowanie. Jeśli Twój obrazek nie wyświetlił się lub jest inny niż ten ustawiony przez Ciebie, niezwłocznie przerwij proces logowania i zadzwoń do nas pod numerem (+48) 12 370 70 85

Krok 3.

Wprowadź wskazane znaki hasła maskowanego i kliknij „Dalej”



Ważne!

Jeśli w Ustawieniach Użytkownika została przez Ciebie zmieniona metoda logowania na „Hasło pełne”, to w tym kroku poprosimy Cię o wpisanie całego hasła. Jeśli te ustawienia nie zostały przez Ciebie zmienione, a prosimy Cię o całe hasło, przerwij proces logowania i zadzwoń do nas pod numer (+48) 12 370 70 85

Krok 4.

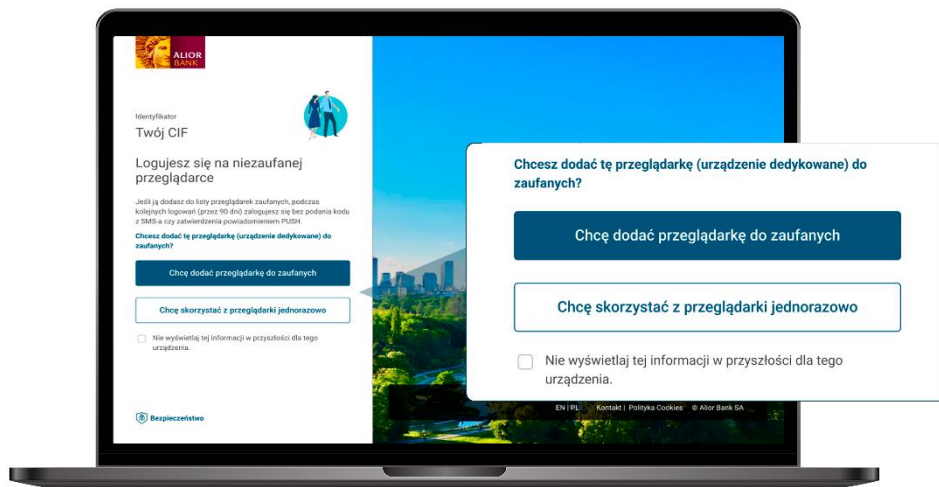
Gdy wpiszesz hasło zostaniesz poproszony o dodanie przeglądarki internetowej do przeglądarek zaufanych.

Nie poprosimy Cię o to, jeśli wcześniej:

- przeglądarka, z której się logujesz została przez Ciebie dodana do zaufanych, lub
- została przez Ciebie zaznaczona opcja „**Nie wyświetlaj tej informacji w przyszłości dla tego urządzenia**”.

Jeśli przeglądarka została przez Ciebie dodana do zaufanych wcześniej, od razu zalogujesz się do bankowości internetowej.

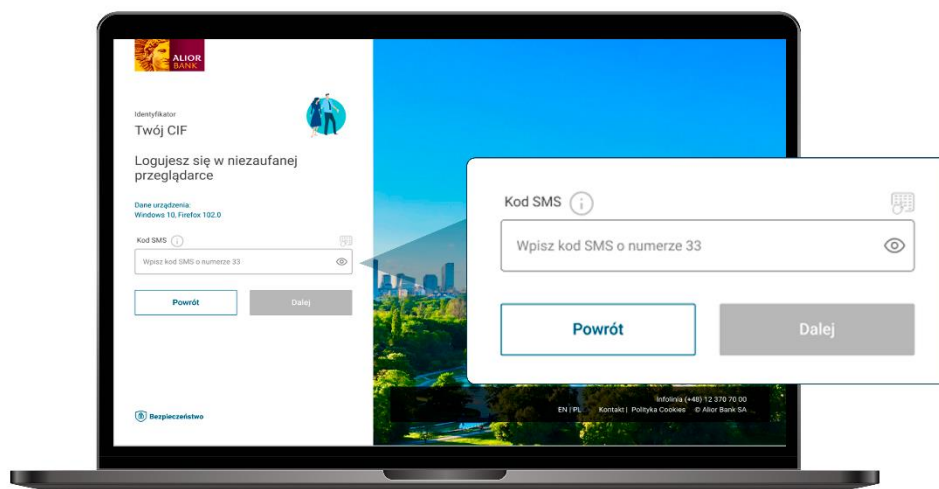
Jeśli wcześniej przeglądarka nie została przez Ciebie dodana do zaufanych lub użyłeś opcji „**Chcę skorzystać z przeglądarki jednorazowo**” poprosimy Cię o autoryzację logowania.



Krok 5.

Logowanie autoryzujesz metodą, która została przez Ciebie wybrana w „Ustawieniach Użytkownika”.
Autoryzuj logowanie za pomocą:

- **jednorazowego kodu SMS**



- **Komunikatu PUSH w aplikacji Alior Business Mobile.**



Ważne!

Zawsze weryfikuj treść wiadomości z kodem SMS lub ekran autoryzacji z Komunikatu PUSH. Upewnij się, że dotyczą logowania do systemu Alior Business.

Wprowadź kod autoryzacyjny z SMS-a i kliknij „Dalej”. Jeśli korzystasz z autoryzacji Komunikatem PUSH po autoryzacji w aplikacji automatycznie przejdiesz dalej.

Gotowe!

Korzystaj z Alior Business.

