































Tabela kursów walut nr 20260304090216, z dnia 04.03.2026, godz. 09:02

Kraj	Nazwa waluty	Kod waluty	Pieniądze				Dewizy				Średnia NBP
			Skup	Sprzedaż	Zmiana %	Spread %	Skup	Sprzedaż	Zmiana %	Spread %	
 USA	dolar	1 USD	3.5187	3.8523	-0.9360 ↓	9.05	3.5187	3.8523	-0.9360 ↓	9.05	3.6820
 USA***	dolar3***	1 USD3	3.5094	3.8616	-0.9338 ↓	9.56	3.5094	3.8616	-0.9338 ↓	9.56	3.6820
 USA**	dolar2**	1 USD2	3.4131	3.9679	-0.9362 ↓	15.03	3.4131	3.9679	-0.9362 ↓	15.03	3.6820
 USA	dolar****	1 USD	3.5381	3.8328	-0.9408 ↓	8.00	3.5381	3.8328	-0.9408 ↓	8.00	3.6820
 EUGiW	euro	1 EUR	4.0884	4.4748	-0.5666 ↓	9.02	4.0884	4.4748	-0.5666 ↓	9.02	4.2732
 EUGiW***	euro3***	1 EUR3	4.0777	4.4855	-0.5675 ↓	9.52	4.0777	4.4855	-0.5675 ↓	9.52	4.2732
 EUGiW**	euro2**	1 EUR2	3.9657	4.6090	-0.5674 ↓	15.01	3.9657	4.6090	-0.5674 ↓	15.01	4.2732
 EUGiW	euro****	1 EUR	4.1104	4.4528	-0.5672 ↓	8.00	4.1104	4.4528	-0.5672 ↓	8.00	4.2732
 Wielka Brytania	funt	1 GBP	4.7008	5.1477	-0.5102 ↓	9.08	4.7008	5.1477	-0.5102 ↓	9.08	4.8962
 Wielka Brytania***	funt3***	1 GBP	4.6885	5.1600	-0.5090 ↓	9.58	4.6885	5.1600	-0.5090 ↓	9.58	4.8962
 Wielka Brytania**	funt2**	1 GBP	4.5598	5.3021	-0.5104 ↓	15.05	4.5598	5.3021	-0.5104 ↓	15.05	4.8962
 Wielka Brytania	funt****	1 GBP	4.7274	5.1212	-0.5051 ↓	8.00	4.7274	5.1212	-0.5051 ↓	8.00	4.8962
 Szwajcaria	frank	1 CHF	4.6026	4.8419	-0.3847 ↓	5.07	4.6026	4.8419	-0.3847 ↓	5.07	4.6853
 Szwajcaria*	frank*	1 CHF*	4.6023	4.8422	-0.3786 ↓	5.08	4.6023	4.8422	-0.3786 ↓	5.08	4.6853
 Szwajcaria	frank****	1 CHF	4.5334	4.9111	-0.3874 ↓	8.00	4.5334	4.9111	-0.3874 ↓	8.00	4.6853
 Kanada	dolar kanadyjski	1 CAD	2.5757	2.8203	-0.6377 ↓	9.07	2.5757	2.8203	-0.6377 ↓	9.07	2.6876
 Kanada	dolar kanadyjski**	1 CAD	2.5901	2.8058	-0.6374 ↓	7.99	2.5901	2.8058	-0.6374 ↓	7.99	2.6876
 Norwegia	korona norweska***	1 NOK	0.3661	0.3965	-0.3268 ↓	7.98	0.3661	0.3965	-0.3268 ↓	7.98	0.3807
 Norwegia	korona norweska	1 NOK	0.3640	0.3986	-0.3998 ↓	9.08	0.3640	0.3986	-0.3998 ↓	9.08	0.3807
 Dania	korona duńska****	1 DKK1	0.5501	0.5959	-0.5673 ↓	7.99	0.5501	0.5959	-0.5673 ↓	7.99	0.5720

 Dania	korona duńska	1 DKK	0.5471	0.5990	-0.5644 ↓	9.06	0.5471	0.5990	-0.5644 ↓	9.06	0.5720
 Czechy	korona czeska****	1 CZK	0.1687	0.1827	-0.2729 ↓	7.95	0.1687	0.1827	-0.2729 ↓	7.95	0.1755
 Czechy	korona czeska	1 CZK	0.1676	0.1839	-0.2170 ↓	9.26	0.1676	0.1839	-0.2170 ↓	9.26	0.1755
 Szwecja	korona szwedzka*** *	1 SEK	0.3826	0.4144	-0.3607 ↓	7.97	0.3826	0.4144	-0.3607 ↓	7.97	0.3984
 Szwecja	korona szwedzka	1 SEK	0.3804	0.4166	-0.3349 ↓	9.07	0.3804	0.4166	-0.3349 ↓	9.07	0.3984
 Australia	dolar australijski**	1 AUD	2.4881	2.6953	-0.4432 ↓	7.99	2.4881	2.6953	-0.4432 ↓	7.99	2.5923
 Australia	dolar australijski	1 AUD	2.4744	2.7091	-0.4593 ↓	9.05	2.4744	2.7091	-0.4593 ↓	9.05	2.5923
 Rumunia	lej rumuński*** *	1 RON	0.8064	0.8735	-0.5578 ↓	7.99	0.8064	0.8735	-0.5578 ↓	7.99	0.8329
 Rumunia	lej rumuński	1 RON	0.8018	0.8781	-0.5774 ↓	9.08	0.8018	0.8781	-0.5774 ↓	9.08	0.8329
 Turcja	lira turecka****	1 TRY	0.0805	0.0871	-0.7973 ↓	7.86	0.0805	0.0871	-0.7973 ↓	7.86	0.0836
 Turcja	lira turecka	1 TRY	0.0799	0.0878	-0.7910 ↓	9.40	0.0799	0.0878	-0.7910 ↓	9.40	0.0836
 RPA	rand RPA****	1 ZAR	0.2147	0.2325	-0.1289 ↓	7.95	0.2147	0.2325	-0.1289 ↓	7.95	0.2258
 RPA	rand RPA	1 ZAR	0.2135	0.2338	-0.1282 ↓	9.06	0.2135	0.2338	-0.1282 ↓	9.06	0.2258
 Meksyk	peso meksykańskie	1 MXN	0.1994	0.2184	-0.5464 ↓	9.09	0.1994	0.2184	-0.5464 ↓	9.09	0.2106
 Japonia	jen****	1 JPY	2.2466	2.4337	-0.8163 ↓	8.00	2.2466	2.4337	-0.8163 ↓	8.00	2.3353
 Japonia	jen	100 JPY	2.2341	2.4463	-0.4065 ↓	9.07	2.2341	2.4463	-0.4065 ↓	9.07	2.3353
 Węgry	forint****	1 HUF	1.0618	1.1502	0.8772 ↑	7.99	1.0618	1.1502	0.8772 ↑	7.99	1.1089
 Węgry	forint	100 HUF	1.0555	1.1567	0.8696 ↑	9.15	1.0555	1.1567	0.8696 ↑	9.15	1.1089
 Izrael	nowy izraelski szekel	1 ILS	1.1391	1.2477	-0.3435 ↓	9.10	1.1391	1.2477	-0.3435 ↓	9.10	1.1869
 Tajlandia	bat	1 THB	0.1115	0.1222	-0.4075 ↓	9.15	0.1115	0.1222	-0.4075 ↓	9.15	0.1162
 Chiny	yuan	1 CNY	0.5092	0.5576	-0.9591 ↓	9.08	0.5092	0.5576	-0.9591 ↓	9.08	0.5336
 Chiny	yuan****	1CNY	0.5120	0.5546	-0.9289 ↓	7.99	0.5120	0.5546	-0.9289 ↓	7.99	0.5336
 Hong Kong	dolar hongkoński	1 HKD	0.4502	0.4929	-1.1035 ↓	9.05	0.4502	0.4929	-1.1035 ↓	9.05	0.4715

Sprawdź kursy walut stosowane przez MasterCard.

Zasady zmieniania i ustalania kursów walut - [pobierz PDF](#)

Ważne:

Spread to wyrażona procentowo różnica pomiędzy kursem sprzedaży a kursem zakupu waluty obcej ogłaszanym przez Bank w tabeli kursów walut, wyliczany według wzoru: $\text{Spread} = (\text{kurs sprzedaży waluty} - \text{kurs kupna waluty}) / [0,5 * (\text{kurs sprzedaży waluty} + \text{kurs kupna waluty})] * 100\%$.

Zmiana procentowa oznacza zmianę kursu sprzedaży liczoną względem ostatniego kursu z poprzedniego dnia roboczego.

Kursy walut mogą być prezentowane z maksymalnie 30 minutowym opóźnieniem w stosunku do kursów transakcyjnych w systemach Banku.

Dla walut AUD, CAD, CHF, CZK, DKK, RUB, RON, TRY, ZAR, MXN, HUF, JPY, Alior Bank obecnie nie prowadzi obsługi gotówkowej.

* dotyczy transakcji w ramach Konta oszczędnościowego KANTOR

** dotyczy płatności bezgotówkowych realizowanych kartami klientów indywidualnych

*** dotyczy płatności bezgotówkowych realizowanych kartami klientów biznesowych

****dotyczy kursów walut z tabel stosowanych dla umów kredytowych w ramach działalności przejętej przez Alior Bank 4 listopada 2016 r.