
























Tabela kursów walut nr 20260304170404, z dnia 04.03.2026, godz. 17:04

Kraj	Nazwa waluty	Kod waluty	Pieniądze				Dewizy				Średnia NBP
			Skup	Sprzedaż	Zmiana %	Spread %	Skup	Sprzedaż	Zmiana %	Spread %	
 USA	dolar	1 USD	3.5008	3.8341	-1.4041 ↓	9.09	3.5008	3.8341	-1.4041 ↓	9.09	3.6770
 USA**	dolar2**	1 USD2	3.3958	3.9491	-1.4056 ↓	15.07	3.3958	3.9491	-1.4056 ↓	15.07	3.6770
 USA	dolar****	1 USD	3.5207	3.8140	-1.4267 ↓	8.00	3.5207	3.8140	-1.4267 ↓	8.00	3.6770
 USA***	dolar3***	1 USD3	3.4916	3.8432	-1.4058 ↓	9.59	3.4916	3.8432	-1.4058 ↓	9.59	3.6770
 EUGiW	euro	1 EUR	4.0760	4.4612	-0.8688 ↓	9.02	4.0760	4.4612	-0.8688 ↓	9.02	4.2685
 EUGiW**	euro2**	1 EUR2	3.9537	4.5950	-0.8694 ↓	15.00	3.9537	4.5950	-0.8694 ↓	15.00	4.2685
 EUGiW	euro****	1 EUR	4.0978	4.4392	-0.8709 ↓	8.00	4.0978	4.4392	-0.8709 ↓	8.00	4.2685
 EUGiW***	euro3***	1 EUR3	4.0653	4.4718	-0.8712 ↓	9.52	4.0653	4.4718	-0.8712 ↓	9.52	4.2685
 Wielka Brytania	funt	1 GBP	4.6796	5.1254	-0.9412 ↓	9.09	4.6796	5.1254	-0.9412 ↓	9.09	4.9125
 Wielka Brytania**	funt2**	1 GBP	4.5392	5.2792	-0.9401 ↓	15.07	4.5392	5.2792	-0.9401 ↓	15.07	4.9125
 Wielka Brytania	funt****	1 GBP	4.7064	5.0985	-0.9461 ↓	8.00	4.7064	5.0985	-0.9461 ↓	8.00	4.9125
 Wielka Brytania***	funt3***	1 GBP	4.6674	5.1376	-0.9409 ↓	9.59	4.6674	5.1376	-0.9409 ↓	9.59	4.9125
 Szwajcaria	frank	1 CHF	4.5829	4.8226	-0.7818 ↓	5.10	4.5829	4.8226	-0.7818 ↓	5.10	4.6935
 Szwajcaria*	frank*	1 CHF*	4.5828	4.8227	-0.7797 ↓	5.10	4.5828	4.8227	-0.7797 ↓	5.10	4.6935
 Szwajcaria	frank****	1 CHF	4.5147	4.8908	-0.7992 ↓	8.00	4.5147	4.8908	-0.7992 ↓	8.00	4.6935
 Kanada	dolar kanadyjski	1 CAD	2.5634	2.8077	-1.0816 ↓	9.10	2.5634	2.8077	-1.0816 ↓	9.10	2.6888
 Kanada	dolar kanadyjski**	1 CAD	2.5781	2.7928	-1.0978 ↓	8.00	2.5781	2.7928	-1.0978 ↓	8.00	2.6888
 Norwegia	korona norweska	1 NOK	0.3632	0.3978	-0.5997 ↓	9.08	0.3632	0.3978	-0.5997 ↓	9.08	0.3814
 Norwegia	korona norweska***	1 NOK	0.3653	0.3957	-0.5279 ↓	7.98	0.3653	0.3957	-0.5279 ↓	7.98	0.3814
 Dania	korona duńska	1 DKK	0.5455	0.5974	-0.8300 ↓	9.09	0.5455	0.5974	-0.8300 ↓	9.09	0.5713

 Dania	korona duńska****	1 DKK1	0.5486	0.5942	-0.8510 ↓	7.99	0.5486	0.5942	-0.8510 ↓	7.99	0.5713
 Czechy	korona czeska	1 CZK	0.1672	0.1831	-0.6511 ↓	9.09	0.1672	0.1831	-0.6511 ↓	9.09	0.1751
 Czechy	korona czeska****	1 CZK	0.1681	0.1821	-0.6004 ↓	8.00	0.1681	0.1821	-0.6004 ↓	8.00	0.1751
 Szwecja	korona szwedzka	1 SEK	0.3817	0.4180	0.0000	9.08	0.3817	0.4180	0.0000	9.08	0.3983
 Szwecja	korona szwedzka*** *	1 SEK	0.3839	0.4158	-0.0240 ↓	7.98	0.3839	0.4158	-0.0240 ↓	7.98	0.3983
 Australia	dolar australijski	1 AUD	2.4767	2.7122	-0.3454 ↓	9.08	2.4767	2.7122	-0.3454 ↓	9.08	2.5880
 Australia	dolar australijski**	1 AUD	2.4907	2.6982	-0.3361 ↓	8.00	2.4907	2.6982	-0.3361 ↓	8.00	2.5880
 Rumunia	lej rumuński	1 RON	0.7992	0.8763	-0.7813 ↓	9.20	0.7992	0.8763	-0.7813 ↓	9.20	0.8373
 Rumunia	lej rumuński*** *	1 RON	0.8043	0.8712	-0.8197 ↓	7.98	0.8043	0.8712	-0.8197 ↓	7.98	0.8373
 Turcja	lira turecka	1 TRY	0.0795	0.0872	-1.4689 ↓	9.28	0.0795	0.0872	-1.4689 ↓	9.28	0.0835
 Turcja	lira turecka****	1 TRY	0.0800	0.0866	-1.3667 ↓	7.95	0.0800	0.0866	-1.3667 ↓	7.95	0.0835
 RPA	rand RPA	1 ZAR	0.2144	0.2349	0.3417 ↑	9.11	0.2144	0.2349	0.3417 ↑	9.11	0.2243
 RPA	rand RPA****	1 ZAR	0.2157	0.2335	0.3007 ↑	7.91	0.2157	0.2335	0.3007 ↑	7.91	0.2243
 Meksyk	peso meksykańskie	1 MXN	0.1993	0.2183	-0.5920 ↓	9.09	0.1993	0.2183	-0.5920 ↓	9.09	0.2086
 Japonia	jen	100 JPY	2.2288	2.4409	-0.8130 ↓	9.08	2.2288	2.4409	-0.8130 ↓	9.08	2.3390
 Japonia	jen****	1 JPY	2.2415	2.4282	-0.8163 ↓	8.00	2.2415	2.4282	-0.8163 ↓	8.00	2.3390
 Węgry	forint	100 HUF	1.0609	1.1622	0.8696 ↑	9.11	1.0609	1.1622	0.8696 ↑	9.11	1.1059
 Węgry	forint****	1 HUF	1.0671	1.1559	1.7544 ↑	7.99	1.0671	1.1559	1.7544 ↑	7.99	1.1059
 Izrael	nowy izraelski szekel	1 ILS	1.1407	1.2495	-0.1997 ↓	9.10	1.1407	1.2495	-0.1997 ↓	9.10	1.1925
 Tajlandia	bat	1 THB	0.1110	0.1217	-0.8150 ↓	9.22	0.1110	0.1217	-0.8150 ↓	9.22	0.1169
 Chiny	yuan****	1 CNY	0.5105	0.5529	-1.2326 ↓	7.97	0.5105	0.5529	-1.2326 ↓	7.97	0.5319
 Chiny	yuan	1 CNY	0.5074	0.5561	-1.2256 ↓	9.15	0.5074	0.5561	-1.2256 ↓	9.15	0.5319
 Hong Kong	dolar hongkoński	1 HKD	0.4479	0.4904	-1.6051 ↓	9.06	0.4479	0.4904	-1.6051 ↓	9.06	0.4703

Sprawdź kursy walut stosowane przez MasterCard.

Zasady zmieniania i ustalania kursów walut - [pobierz PDF](#)

Ważne:

Spread to wyrażona procentowo różnica pomiędzy kursem sprzedaży a kursem zakupu waluty obcej ogłaszanym przez Bank w tabeli kursów walut, wyliczany według wzoru: $\text{Spread} = (\text{kurs sprzedaży waluty} - \text{kurs kupna waluty}) / [0,5 * (\text{kurs sprzedaży waluty} + \text{kurs kupna waluty})] * 100\%$.

Zmiana procentowa oznacza zmianę kursu sprzedaży liczoną względem ostatniego kursu z poprzedniego dnia roboczego.

Kursy walut mogą być prezentowane z maksymalnie 30 minutowym opóźnieniem w stosunku do kursów transakcyjnych w systemach Banku.

Dla walut AUD, CAD, CHF, CZK, DKK, RUB, RON, TRY, ZAR, MXN, HUF, JPY, Alior Bank obecnie nie prowadzi obsługi gotówkowej.

* dotyczy transakcji w ramach Konta oszczędnościowego KANTOR

** dotyczy płatności bezgotówkowych realizowanych kartami klientów indywidualnych

*** dotyczy płatności bezgotówkowych realizowanych kartami klientów biznesowych

****dotyczy kursów walut z tabel stosowanych dla umów kredytowych w ramach działalności przejętej przez Alior Bank 4 listopada 2016 r.