






































Tabela kursów walut nr 2026031109040, z dnia 11.03.2026, godz. 09:04

Kraj	Nazwa waluty	Kod waluty	Pieniądze				Dewizy				Średnia NBP
			Skup	Sprzedaż	Zmiana %	Spread %	Skup	Sprzedaż	Zmiana %	Spread %	
USA	dolar	1 USD	3.5034	3.8350	0.3165	9.04	3.5034	3.8350	0.3165	9.04	3.6523
USA**	dolar2**	1 USD2	3.3983	3.9501	0.3175	15.02	3.3983	3.9501	0.3175	15.02	3.6523
USA	dolar****	1 USD	3.5224	3.8158	0.3260	8.00	3.5224	3.8158	0.3260	8.00	3.6523
USA***	dolar3***	1 USD3	3.4942	3.8442	0.3184	9.54	3.4942	3.8442	0.3184	9.54	3.6523
EUGiW	euro	1 EUR	4.0703	4.4551	0.0854	9.03	4.0703	4.4551	0.0854	9.03	4.2555
EUGiW**	euro2**	1 EUR2	3.9482	4.5888	0.0872	15.01	3.9482	4.5888	0.0872	15.01	4.2555
EUGiW	euro****	1 EUR	4.0922	4.4331	0.0858	8.00	4.0922	4.4331	0.0858	8.00	4.2555
EUGiW***	euro3***	1 EUR3	4.0596	4.4658	0.0852	9.53	4.0596	4.4658	0.0852	9.53	4.2555
Wielka Brytania	funt	1 GBP	4.7066	5.1535	0.1555	9.06	4.7066	5.1535	0.1555	9.06	4.9154
Wielka Brytania**	funt2**	1 GBP	4.5654	5.3081	0.1547	15.04	4.5654	5.3081	0.1547	15.04	4.9154
Wielka Brytania	funt****	1 GBP	4.7328	5.1271	0.1700	8.00	4.7328	5.1271	0.1700	8.00	4.9154
Wielka Brytania***	funt3***	1 GBP	4.6943	5.1658	0.1551	9.56	4.6943	5.1658	0.1551	9.56	4.9154
Szwajcaria	frank	1 CHF	4.5982	4.8376	0.0496	5.07	4.5982	4.8376	0.0496	5.07	4.7092
Szwajcaria*	frank*	1 CHF*	4.5982	4.8376	0.0496	5.07	4.5982	4.8376	0.0496	5.07	4.7092
Szwajcaria	frank****	1 CHF	4.5293	4.9066	0.0591	8.00	4.5293	4.9066	0.0591	8.00	4.7092
Kanada	dolar kanadyjski	1 CAD	2.5828	2.8274	0.3051	9.04	2.5828	2.8274	0.3051	9.04	2.6892
Kanada	dolar kanadyjski**	1 CAD	2.5969	2.8132	0.3317	8.00	2.5969	2.8132	0.3317	8.00	2.6892
Norwegia	korona norweska	1 NOK	0.3640	0.3992	0.2260	9.21	0.3640	0.3992	0.2260	9.21	0.3806
Norwegia	korona norweska***	1 NOK	0.3664	0.3968	0.1767	7.96	0.3664	0.3968	0.1767	7.96	0.3806
Dania	korona duńska	1 DKK	0.5448	0.5963	0.0671	9.02	0.5448	0.5963	0.0671	9.02	0.5696

 Dania	korona duńska****	1 DKK1	0.5477	0.5933	0.0843 	7.99	0.5477	0.5933	0.0843 	7.99	0.5696
 Czechy	korona czeska	1 CZK	0.1667	0.1827	0.0548 	9.14	0.1667	0.1827	0.0548 	9.14	0.1747
 Czechy	korona czeska****	1 CZK	0.1678	0.1816	0.0551 	7.89	0.1678	0.1816	0.0551 	7.89	0.1747
 Szwecja	korona szwedzka	1 SEK	0.3820	0.4184	-0.0478 	9.10	0.3820	0.4184	-0.0478 	9.10	0.4005
 Szwecja	korona szwedzka*** *	1 SEK	0.3842	0.4162	-0.0480 	8.00	0.3842	0.4162	-0.0480 	8.00	0.4005
 Australia	dolar australijski	1 AUD	2.5099	2.7486	0.5745 	9.08	2.5099	2.7486	0.5745 	9.08	2.5977
 Australia	dolar australijski**	1 AUD	2.5241	2.7344	0.5849 	8.00	2.5241	2.7344	0.5849 	8.00	2.5977
 Rumunia	lej rumuński	1 RON	0.7991	0.8750	-0.0114 	9.07	0.7991	0.8750	-0.0114 	9.07	0.8355
 Rumunia	lej rumuński*** *	1 RON	0.8036	0.8704	0.0575 	7.98	0.8036	0.8704	0.0575 	7.98	0.8355
 Turcja	lira turecka	1 TRY	0.0795	0.0870	0.1151 	9.04	0.0795	0.0870	0.1151 	9.04	0.0828
 Turcja	lira turecka****	1 TRY	0.0799	0.0865	0.2317 	7.95	0.0799	0.0865	0.2317 	7.95	0.0828
 RPA	rand RPA	1 ZAR	0.2149	0.2354	-0.4651 	9.11	0.2149	0.2354	-0.4651 	9.11	0.2243
 RPA	rand RPA****	1 ZAR	0.2162	0.2341	-0.4254 	7.96	0.2162	0.2341	-0.4254 	7.96	0.2243
 Meksyk	peso meksykańskie	1 MXN	0.1991	0.2181	-0.2743 	9.09	0.1991	0.2181	-0.2743 	9.09	0.2084
 Japonia	jen	100 JPY	2.2142	2.4243	-0.4115 	9.06	2.2142	2.4243	-0.4115 	9.06	2.3166
 Japonia	jen****	1 JPY	2.2265	2.4119	0.0000	7.99	2.2265	2.4119	0.0000	7.99	2.3166
 Węgry	forint	100 HUF	1.0570	1.1577	0.0000	9.10	1.0570	1.1577	0.0000	9.10	1.1056
 Węgry	forint****	1 HUF	1.0631	1.1516	-0.8621 	7.99	1.0631	1.1516	-0.8621 	7.99	1.1056
 Izrael	nowy izraelski szekel	1 ILS	1.1322	1.2402	-0.1771 	9.11	1.1322	1.2402	-0.1771 	9.11	1.1852
 Tajlandia	bat	1 THB	0.1106	0.1213	-0.2467 	9.22	0.1106	0.1213	-0.2467 	9.22	0.1155
 Chiny	yuan****	1 CNY	0.5131	0.5557	0.3069 	7.98	0.5131	0.5557	0.3069 	7.98	0.5314
 Chiny	yuan	1 CNY	0.5103	0.5587	0.2872 	9.05	0.5103	0.5587	0.2872 	9.05	0.5314
 Hong Kong	dolar hongkoński	1 HKD	0.4476	0.4901	0.2865 	9.06	0.4476	0.4901	0.2865 	9.06	0.4668

Sprawdź kursy walut stosowane przez MasterCard.

Zasady zmieniania i ustalania kursów walut - [pobierz PDF](#)

Ważne:

Spread to wyrażona procentowo różnica pomiędzy kursem sprzedaży a kursem zakupu waluty obcej ogłaszanym przez Bank w tabeli kursów walut, wyliczany według wzoru:  $\text{Spread} = (\text{kurs sprzedaży waluty} - \text{kurs kupna waluty}) / [0,5 * (\text{kurs sprzedaży waluty} + \text{kurs kupna waluty})] * 100\%$ .

Zmiana procentowa oznacza zmianę kursu sprzedaży liczoną względem ostatniego kursu z poprzedniego dnia roboczego.

Kursy walut mogą być prezentowane z maksymalnie 30 minutowym opóźnieniem w stosunku do kursów transakcyjnych w systemach Banku.

Dla walut AUD, CAD, CHF, CZK, DKK, RUB, RON, TRY, ZAR, MXN, HUF, JPY, Alior Bank obecnie nie prowadzi obsługi gotówkowej.

\* dotyczy transakcji w ramach Konta oszczędnościowego KANTOR

\*\* dotyczy płatności bezgotówkowych realizowanych kartami klientów indywidualnych

\*\*\* dotyczy płatności bezgotówkowych realizowanych kartami klientów biznesowych

\*\*\*\*dotyczy kursów walut z tabel stosowanych dla umów kredytowych w ramach działalności przejętej przez Alior Bank 4 listopada 2016 r.