





























































































Tabela kursów walut nr 20260312170416, z dnia 12.03.2026, godz. 17:04

Kraj	Nazwa waluty	Kod waluty	Pieniądze				Dewizy				Średnia NBP
			Skup	Sprzedaż	Zmiana %	Spread %	Skup	Sprzedaż	Zmiana %	Spread %	
 USA	dolar	1 USD	3.5398	3.8753	0.9350 	9.05	3.5398	3.8753	0.9350 	9.05	3.6878
 USA***	dolar3***	1 USD3	3.5305	3.8846	0.9354 	9.55	3.5305	3.8846	0.9354 	9.55	3.6878
 USA**	dolar2**	1 USD2	3.4336	3.9916	0.9356 	15.03	3.4336	3.9916	0.9356 	15.03	3.6878
 USA	dolar****	1 USD	3.5593	3.8558	0.9372 	8.00	3.5593	3.8558	0.9372 	8.00	3.6878
 EUGiW	euro	1 EUR	4.0791	4.4647	0.5269 	9.03	4.0791	4.4647	0.5269 	9.03	4.2629
 EUGiW***	euro3***	1 EUR3	4.0685	4.4754	0.5279 	9.52	4.0685	4.4754	0.5279 	9.52	4.2629
 EUGiW**	euro2**	1 EUR2	3.9567	4.5986	0.5268 	15.00	3.9567	4.5986	0.5268 	15.00	4.2629
 EUGiW	euro****	1 EUR	4.1011	4.4427	0.5295 	8.00	4.1011	4.4427	0.5295 	8.00	4.2629
 Wielka Brytania	funt	1 GBP	4.7245	5.1735	0.5618 	9.07	4.7245	5.1735	0.5618 	9.07	4.9393
 Wielka Brytania***	funt3***	1 GBP	4.7122	5.1859	0.5624 	9.57	4.7122	5.1859	0.5624 	9.57	4.9393
 Wielka Brytania**	funt2**	1 GBP	4.5828	5.3287	0.5624 	15.05	4.5828	5.3287	0.5624 	15.05	4.9393
 Wielka Brytania	funt****	1 GBP	4.7511	5.1469	0.5607 	8.00	4.7511	5.1469	0.5607 	8.00	4.9393
 Szwajcaria	frank	1 CHF	4.6066	4.8454	0.3708 	5.05	4.6066	4.8454	0.3708 	5.05	4.7250
 Szwajcaria*	frank*	1 CHF*	4.6066	4.8454	0.3708 	5.05	4.6066	4.8454	0.3708 	5.05	4.7250
 Szwajcaria	frank****	1 CHF	4.5371	4.9150	0.3901 	8.00	4.5371	4.9150	0.3901 	8.00	4.7250
 Kanada	dolar kanadyjski	1 CAD	2.5990	2.8458	0.8219 	9.07	2.5990	2.8458	0.8219 	9.07	2.7147
 Kanada	dolar kanadyjski**	1 CAD	2.6135	2.8312	0.8226 	8.00	2.6135	2.8312	0.8226 	8.00	2.7147
 Norwegia	korona norweska***	1 NOK	0.3679	0.3985	0.6567 	7.99	0.3679	0.3985	0.6567 	7.99	0.3816
 Norwegia	korona norweska	1 NOK	0.3658	0.4006	0.6533 	9.09	0.3658	0.4006	0.6533 	9.09	0.3816
 Dania	korona duńska****	1 DKK1	0.5489	0.5945	0.5242 	7.97	0.5489	0.5945	0.5242 	7.97	0.5705

 Dania	korona duńska	1 DKK	0.5458	0.5976	0.5045 	9.06	0.5458	0.5976	0.5045 	9.06	0.5705
 Czechy	korona czeska****	1 CZK	0.1679	0.1817	0.2759 	7.89	0.1679	0.1817	0.2759 	7.89	0.1747
 Czechy	korona czeska	1 CZK	0.1669	0.1828	0.2743 	9.09	0.1669	0.1828	0.2743 	9.09	0.1747
 Szwecja	korona szwedzka*** *	1 SEK	0.3816	0.4133	-0.2414 	7.98	0.3816	0.4133	-0.2414 	7.98	0.3985
 Szwecja	korona szwedzka	1 SEK	0.3794	0.4154	-0.2641 	9.07	0.3794	0.4154	-0.2641 	9.07	0.3985
 Australia	dolar australijski**	1 AUD	2.5226	2.7327	-0.0110 	7.99	2.5226	2.7327	-0.0110 	7.99	2.6320
 Australia	dolar australijski	1 AUD	2.5086	2.7467	-0.0255 	9.06	2.5086	2.7467	-0.0255 	9.06	2.6320
 Rumunia	lej rumuński*** *	1 RON	0.8051	0.8721	0.4724 	7.99	0.8051	0.8721	0.4724 	7.99	0.8368
 Rumunia	lej rumuński	1 RON	0.8003	0.8771	0.4927 	9.15	0.8003	0.8771	0.4927 	9.15	0.8368
 Turcja	lira turecka****	1 TRY	0.0805	0.0871	0.6936 	7.86	0.0805	0.0871	0.6936 	7.86	0.0834
 Turcja	lira turecka	1 TRY	0.0800	0.0877	0.6889 	9.17	0.0800	0.0877	0.6889 	9.17	0.0834
 RPA	rand RPA****	1 ZAR	0.2125	0.2301	-0.9897 	7.96	0.2125	0.2301	-0.9897 	7.96	0.2233
 RPA	rand RPA	1 ZAR	0.2113	0.2314	-1.0265 	9.10	0.2113	0.2314	-1.0265 	9.10	0.2233
 Meksyk	peso meksykańskie	1 MXN	0.1984	0.2173	-0.3211 	9.09	0.1984	0.2173	-0.3211 	9.09	0.2084
 Japonia	jen****	1 JPY	2.2354	2.4216	0.8333 	7.99	2.2354	2.4216	0.8333 	7.99	2.3229
 Japonia	jen	100 JPY	2.2231	2.4340	0.4132 	9.06	2.2231	2.4340	0.4132 	9.06	2.3229
 Węgry	forint****	1 HUF	1.0495	1.1369	0.0000	8.00	1.0495	1.1369	0.0000	8.00	1.1002
 Węgry	forint	100 HUF	1.0436	1.1430	-0.8696 	9.09	1.0436	1.1430	-0.8696 	9.09	1.1002
 Izrael	nowy izraelski szekel	1 ILS	1.1298	1.2372	0.1457 	9.07	1.1298	1.2372	0.1457 	9.07	1.1809
 Tajlandia	bat	1 THB	0.1103	0.1209	0.1657 	9.14	0.1103	0.1209	0.1657 	9.14	0.1159
 Chiny	yuan	1 CNY	0.5143	0.5635	0.7870 	9.13	0.5143	0.5635	0.7870 	9.13	0.5367
 Chiny	yuan****	1CNY	0.5173	0.5603	0.7734 	7.98	0.5173	0.5603	0.7734 	7.98	0.5367
 Hong Kong	dolar hongkoński	1 HKD	0.4523	0.4952	0.9171 	9.05	0.4523	0.4952	0.9171 	9.05	0.4712

Sprawdź kursy walut stosowane przez MasterCard.

Zasady zmieniania i ustalania kursów walut - [pobierz PDF](#)

Ważne:

Spread to wyrażona procentowo różnica pomiędzy kursem sprzedaży a kursem zakupu waluty obcej ogłaszanym przez Bank w tabeli kursów walut, wyliczany według wzoru: $\text{Spread} = (\text{kurs sprzedaży waluty} - \text{kurs kupna waluty}) / [0,5 * (\text{kurs sprzedaży waluty} + \text{kurs kupna waluty})] * 100\%$.

Zmiana procentowa oznacza zmianę kursu sprzedaży liczoną względem ostatniego kursu z poprzedniego dnia roboczego.

Kursy walut mogą być prezentowane z maksymalnie 30 minutowym opóźnieniem w stosunku do kursów transakcyjnych w systemach Banku.

Dla walut AUD, CAD, CHF, CZK, DKK, RUB, RON, TRY, ZAR, MXN, HUF, JPY, Alior Bank obecnie nie prowadzi obsługi gotówkowej.

* dotyczy transakcji w ramach Konta oszczędnościowego KANTOR

** dotyczy płatności bezgotówkowych realizowanych kartami klientów indywidualnych

*** dotyczy płatności bezgotówkowych realizowanych kartami klientów biznesowych

****dotyczy kursów walut z tabel stosowanych dla umów kredytowych w ramach działalności przejętej przez Alior Bank 4 listopada 2016 r.