























Tabela kursów walut nr 2026032714500, z dnia 27.03.2026, godz. 14:50

Kraj	Nazwa waluty	Kod waluty	Pieniądze				Dewizy				Średnia NBP
			Skup	Sprzedaż	Zmiana %	Spread %	Skup	Sprzedaż	Zmiana %	Spread %	
USA	dolar	1 USD	3.5475	3.8835	-0.0515 ↓	9.04	3.5475	3.8835	-0.0515 ↓	9.04	3.7206
USA***	dolar3***	1 USD3	3.5382	3.8928	-0.0514 ↓	9.54	3.5382	3.8928	-0.0514 ↓	9.54	3.7206
USA**	dolar2**	1 USD2	3.4411	4.0000	-0.0525 ↓	15.02	3.4411	4.0000	-0.0525 ↓	15.02	3.7206
USA	dolar****	1 USD	3.5669	3.8640	-0.0440 ↓	8.00	3.5669	3.8640	-0.0440 ↓	8.00	3.7206
EUGiW	euro	1 EUR	4.0864	4.4730	-0.1094 ↓	9.03	4.0864	4.4730	-0.1094 ↓	9.03	4.2858
EUGiW***	euro3***	1 EUR3	4.0757	4.4837	-0.1092 ↓	9.53	4.0757	4.4837	-0.1092 ↓	9.53	4.2858
EUGiW**	euro2**	1 EUR2	3.9638	4.6072	-0.1084 ↓	15.01	3.9638	4.6072	-0.1084 ↓	15.01	4.2858
Wielka Brytania	funt	1 GBP	4.7224	5.1706	0.0310 ↑	9.06	4.7224	5.1706	0.0310 ↑	9.06	4.9510
Wielka Brytania***	funt3***	1 GBP	4.7101	5.1830	0.0309 ↑	9.56	4.7101	5.1830	0.0309 ↑	9.56	4.9510
Wielka Brytania**	funt2**	1 GBP	4.5807	5.3257	0.0301 ↑	15.04	4.5807	5.3257	0.0301 ↑	15.04	4.9510
Wielka Brytania	funt****	1 GBP	4.7487	5.1443	0.0467 ↑	8.00	4.7487	5.1443	0.0467 ↑	8.00	4.9510
Szwajcaria	frank	1 CHF	4.5446	4.7809	-0.0335 ↓	5.07	4.5446	4.7809	-0.0335 ↓	5.07	4.6663
Szwajcaria*	frank*	1 CHF*	4.5446	4.7809	-0.0335 ↓	5.07	4.5446	4.7809	-0.0335 ↓	5.07	4.6663
Szwajcaria	frank****	1 CHF	4.4763	4.8492	-0.0124 ↓	8.00	4.4763	4.8492	-0.0124 ↓	8.00	4.6663
Kanada	dolar kanadyjski	1 CAD	2.5610	2.8038	0.1214 ↑	9.05	2.5610	2.8038	0.1214 ↑	9.05	2.6859
Kanada	dolar kanadyjski**	1 CAD	2.5751	2.7896	0.1436 ↑	8.00	2.5751	2.7896	0.1436 ↑	8.00	2.6859
Norwegia	korona norweska***	1 NOK	0.3689	0.3995	0.6044 ↑	7.97	0.3689	0.3995	0.6044 ↑	7.97	0.3841
Norwegia	korona norweska	1 NOK	0.3668	0.4017	0.6011 ↑	9.09	0.3668	0.4017	0.6011 ↑	9.09	0.3841
Dania	korona duńska****	1 DKK1	0.5499	0.5957	-0.0839 ↓	7.99	0.5499	0.5957	-0.0839 ↓	7.99	0.5736
Dania	korona duńska	1 DKK	0.5469	0.5987	-0.1168 ↓	9.04	0.5469	0.5987	-0.1168 ↓	9.04	0.5736

 Czechy	korona czeska****	1 CZK	0.1677	0.1815	-0.0551 ↓	7.89	0.1677	0.1815	-0.0551 ↓	7.89	0.1747
 Czechy	korona czeska	1 CZK	0.1666	0.1826	-0.0547 ↓	9.14	0.1666	0.1826	-0.0547 ↓	9.14	0.1747
 Szwecja	korona szwedzka*** *	1 SEK	0.3780	0.4094	0.1223 ↑	7.97	0.3780	0.4094	0.1223 ↑	7.97	0.3945
 Szwecja	korona szwedzka	1 SEK	0.3758	0.4117	0.1216 ↑	9.11	0.3758	0.4117	0.1216 ↑	9.11	0.3945
 Australia	dolar australijski**	1 AUD	2.4574	2.6621	-0.0038 ↓	8.00	2.4574	2.6621	-0.0038 ↓	8.00	2.5647
 Australia	dolar australijski	1 AUD	2.4440	2.6756	-0.0149 ↓	9.05	2.4440	2.6756	-0.0149 ↓	9.05	2.5647
 Rumunia	lej rumuński*** *	1 RON	0.8062	0.8733	-0.0687 ↓	7.99	0.8062	0.8733	-0.0687 ↓	7.99	0.8408
 Rumunia	lej rumuński	1 RON	0.8015	0.8781	-0.0797 ↓	9.12	0.8015	0.8781	-0.0797 ↓	9.12	0.8408
 Turcja	lira turecka****	1 TRY	0.0802	0.0868	0.0000	7.86	0.0802	0.0868	0.0000	7.86	0.0836
 Turcja	lira turecka	1 TRY	0.0797	0.0874	0.0000	9.17	0.0797	0.0874	0.0000	9.17	0.0836
 RPA	rand RPA****	1 ZAR	0.2085	0.2257	-0.2651 ↓	7.93	0.2085	0.2257	-0.2651 ↓	7.93	0.2171
 RPA	rand RPA	1 ZAR	0.2073	0.2270	-0.2198 ↓	9.08	0.2073	0.2270	-0.2198 ↓	9.08	0.2171
 Meksyk	peso meksykańsk ie	1 MXN	0.1975	0.2163	0.3247 ↑	9.08	0.1975	0.2163	0.3247 ↑	9.08	0.2067
 Japonia	jen****	1 JPY	2.2300	2.4157	0.0000	7.99	2.2300	2.4157	0.0000	7.99	2.3273
 Japonia	jen	100 JPY	2.2178	2.4279	0.0000	9.04	2.2178	2.4279	0.0000	9.04	2.3273
 Węgry	forint****	1 HUF	1.0564	1.1443	-0.8696 ↓	7.99	1.0564	1.1443	-0.8696 ↓	7.99	1.1013
 Węgry	forint	100 HUF	1.0502	1.1505	0.0000	9.12	1.0502	1.1505	0.0000	9.12	1.1013
 Izrael	nowy izraelski szekel	1 ILS	1.1295	1.2373	-0.1453 ↓	9.11	1.1295	1.2373	-0.1453 ↓	9.11	1.1831
 Chiny	yuan	1 CNY	0.5133	0.5620	-0.0889 ↓	9.05	0.5133	0.5620	-0.0889 ↓	9.05	0.5386
 Chiny	yuan****	1CNY	0.5162	0.5591	-0.0536 ↓	7.97	0.5162	0.5591	-0.0536 ↓	7.97	0.5386
 Hong Kong	dolar hongkoński	1 HKD	0.4531	0.4961	-0.0202 ↓	9.05	0.4531	0.4961	-0.0202 ↓	9.05	0.4751

Sprawdź kursy walut stosowane przez MasterCard.

Zasady zmieniania i ustalania kursów walut - [pobierz PDF](#)

Ważne:

Spread to wyrażona procentowo różnica pomiędzy kursem sprzedaży a kursem zakupu waluty obcej ogłaszanym przez Bank w tabeli kursów walut, wyliczany według wzoru:  $\text{Spread} = (\text{kurs sprzedaży waluty} - \text{kurs kupna waluty}) / [0,5 * (\text{kurs sprzedaży waluty} + \text{kurs kupna waluty})] * 100\%$ .

Zmiana procentowa oznacza zmianę kursu sprzedaży liczoną względem ostatniego kursu z poprzedniego dnia roboczego.

Kursy walut mogą być prezentowane z maksymalnie 30 minutowym opóźnieniem w stosunku do kursów transakcyjnych w systemach Banku.

Dla walut AUD, CAD, CHF, CZK, DKK, RUB, RON, TRY, ZAR, MXN, HUF, JPY, Alior Bank obecnie nie prowadzi obsługi gotówkowej.

\* dotyczy transakcji w ramach Konta oszczędnościowego KANTOR

\*\* dotyczy płatności bezgotówkowych realizowanych kartami klientów indywidualnych

\*\*\* dotyczy płatności bezgotówkowych realizowanych kartami klientów biznesowych

\*\*\*\*dotyczy kursów walut z tabel stosowanych dla umów kredytowych w ramach działalności przejętej przez Alior Bank 4 listopada 2016 r.