
















































































Tabela kursów walut nr 20260402090016, z dnia 02.04.2026, godz. 09:00

Kraj	Nazwa waluty	Kod waluty	Pieniądże				Dewizy				Średnia NBP
			Skup	Sprzedaż	Zmiana %	Spread %	Skup	Sprzedaż	Zmiana %	Spread %	
 USA	dolar	1 USD	3.5515	3.8878	0.9844 	9.04	3.5515	3.8878	0.9844 	9.04	3.6972
 USA**	dolar2**	1 USD2	3.4450	4.0044	0.9835 	15.02	3.4450	4.0044	0.9835 	15.02	3.6972
 USA	dolar****	1 USD	3.5709	3.8684	0.9894 	8.00	3.5709	3.8684	0.9894 	8.00	3.6972
 USA***	dolar3***	1 USD3	3.5422	3.8971	0.9847 	9.54	3.5422	3.8971	0.9847 	9.54	3.6972
 EUGiW	euro	1 EUR	4.0953	4.4822	0.1766 	9.02	4.0953	4.4822	0.1766 	9.02	4.2874
 EUGiW**	euro2**	1 EUR2	3.9724	4.6167	0.1779 	15.00	3.9724	4.6167	0.1779 	15.00	4.2874
 EUGiW	euro****	1 EUR	4.1172	4.4602	0.1797 	8.00	4.1172	4.4602	0.1797 	8.00	4.2874
 EUGiW***	euro3***	1 EUR3	4.0846	4.4929	0.1761 	9.52	4.0846	4.4929	0.1761 	9.52	4.2874
 Wielka Brytania	funt	1 GBP	4.6937	5.1401	0.1286 	9.08	4.6937	5.1401	0.1286 	9.08	4.9131
 Wielka Brytania**	funt2**	1 GBP	4.5529	5.2943	0.1286 	15.06	4.5529	5.2943	0.1286 	15.06	4.9131
 Wielka Brytania	funt****	1 GBP	4.7203	5.1135	0.1194 	8.00	4.7203	5.1135	0.1194 	8.00	4.9131
 Wielka Brytania***	funt3***	1 GBP	4.6814	5.1524	0.1283 	9.58	4.6814	5.1524	0.1283 	9.58	4.9131
 Szwajcaria	frank	1 CHF	4.5361	4.7730	0.1973 	5.09	4.5361	4.7730	0.1973 	5.09	4.6587
 Szwajcaria*	frank*	1 CHF*	4.6152	4.6938	-1.4653 	1.69	4.6152	4.6938	-1.4653 	1.69	4.6587
 Szwajcaria	frank****	1 CHF	4.4685	4.8407	0.1842 	8.00	4.4685	4.8407	0.1842 	8.00	4.6587
 Kanada	dolar kanadyjski	1 CAD	2.5522	2.7946	0.7680 	9.07	2.5522	2.7946	0.7680 	9.07	2.6623
 Kanada	dolar kanadyjski**	1 CAD	2.5665	2.7802	0.7757 	7.99	2.5665	2.7802	0.7757 	7.99	2.6623
 Norwegia	korona norweska	1 NOK	0.3634	0.3986	0.1508 	9.24	0.3634	0.3986	0.1508 	9.24	0.3823
 Norwegia	korona norweska***	1 NOK	0.3658	0.3962	0.1517 	7.98	0.3658	0.3962	0.1517 	7.98	0.3823
 Dania	korona duńska	1 DKK	0.5479	0.6000	0.1837 	9.08	0.5479	0.6000	0.1837 	9.08	0.5737

 Dania	korona duńska****	1 DKK1	0.5510	0.5968	0.1510 	7.98	0.5510	0.5968	0.1510 	7.98	0.5737
 Czechy	korona czeska	1 CZK	0.1669	0.1829	0.1643 	9.14	0.1669	0.1829	0.1643 	9.14	0.1748
 Czechy	korona czeska****	1 CZK	0.1680	0.1819	0.2204 	7.94	0.1680	0.1819	0.2204 	7.94	0.1748
 Szwecja	korona szwedzka	1 SEK	0.3743	0.4098	-0.2677 	9.06	0.3743	0.4098	-0.2677 	9.06	0.3945
 Szwecja	korona szwedzka*** *	1 SEK	0.3764	0.4076	-0.2935 	7.96	0.3764	0.4076	-0.2935 	7.96	0.3945
 Australia	dolar australijski	1 AUD	2.4404	2.6723	-0.0411 	9.07	2.4404	2.6723	-0.0411 	9.07	2.5663
 Australia	dolar australijski**	1 AUD	2.4541	2.6585	-0.0489 	8.00	2.4541	2.6585	-0.0489 	8.00	2.5663
 Rumunia	lej rumuński	1 RON	0.8028	0.8797	0.1708 	9.14	0.8028	0.8797	0.1708 	9.14	0.8409
 Rumunia	lej rumuński*** *	1 RON	0.8076	0.8748	0.1718 	7.99	0.8076	0.8748	0.1718 	7.99	0.8409
 Turcja	lira turecka	1 TRY	0.0796	0.0879	1.8540 	9.88	0.0796	0.0879	1.8540 	9.88	0.0827
 Turcja	lira turecka****	1 TRY	0.0804	0.0870	1.5169 	7.86	0.0804	0.0870	1.5169 	7.86	0.0827
 RPA	rand RPA	1 ZAR	0.2090	0.2289	-0.3483 	9.09	0.2090	0.2289	-0.3483 	9.09	0.2195
 RPA	rand RPA****	1 ZAR	0.2102	0.2276	-0.3066 	7.95	0.2102	0.2276	-0.3066 	7.95	0.2195
 Meksyk	peso meksykańskie	1 MXN	0.1979	0.2168	0.3704 	9.13	0.1979	0.2168	0.3704 	9.13	0.2074
 Japonia	jen	100 JPY	2.2274	2.4387	0.4115 	9.06	2.2274	2.4387	0.4115 	9.06	2.3322
 Japonia	jen****	1 JPY	2.2398	2.4263	0.4132 	7.99	2.2398	2.4263	0.4132 	7.99	2.3322
 Węgry	forint	100 HUF	1.0634	1.1654	0.0000	9.16	1.0634	1.1654	0.0000	9.16	1.1209
 Węgry	forint****	1 HUF	1.0699	1.1590	0.0000	8.00	1.0699	1.1590	0.0000	8.00	1.1209
 Izrael	nowy izraelski szekel	1 ILS	1.1267	1.2341	0.4967 	9.10	1.1267	1.2341	0.4967 	9.10	1.1812
 Tajlandia	bat	1 THB	0.1085	0.1190	0.2527 	9.21	0.1085	0.1190	0.2527 	9.21	0.1135
 Chiny	yuan****	1 CNY	0.5185	0.5616	0.7354 	7.98	0.5185	0.5616	0.7354 	7.98	0.5378
 Chiny	yuan	1 CNY	0.5156	0.5645	0.7136 	9.06	0.5156	0.5645	0.7136 	9.06	0.5378
 Hong Kong	dolar hongkoński	1 HKD	0.4532	0.4961	0.9565 	9.03	0.4532	0.4961	0.9565 	9.03	0.4716

Sprawdź kursy walut stosowane przez MasterCard.

Zasady zmieniania i ustalania kursów walut - [pobierz PDF](#)

Ważne:

Spread to wyrażona procentowo różnica pomiędzy kursem sprzedaży a kursem zakupu waluty obcej ogłaszanym przez Bank w tabeli kursów walut, wyliczany według wzoru: $\text{Spread} = (\text{kurs sprzedaży waluty} - \text{kurs kupna waluty}) / [0,5 * (\text{kurs sprzedaży waluty} + \text{kurs kupna waluty})] * 100\%$.

Zmiana procentowa oznacza zmianę kursu sprzedaży liczoną względem ostatniego kursu z poprzedniego dnia roboczego.

Kursy walut mogą być prezentowane z maksymalnie 30 minutowym opóźnieniem w stosunku do kursów transakcyjnych w systemach Banku.

Dla walut AUD, CAD, CHF, CZK, DKK, RUB, RON, TRY, ZAR, MXN, HUF, JPY, Alior Bank obecnie nie prowadzi obsługi gotówkowej.

* dotyczy transakcji w ramach Konta oszczędnościowego KANTOR

** dotyczy płatności bezgotówkowych realizowanych kartami klientów indywidualnych

*** dotyczy płatności bezgotówkowych realizowanych kartami klientów biznesowych

****dotyczy kursów walut z tabel stosowanych dla umów kredytowych w ramach działalności przejętej przez Alior Bank 4 listopada 2016 r.