











Tabela kursów walut nr 2026040708580, z dnia 07.04.2026, godz. 08:58

Kraj	Nazwa waluty	Kod waluty	Pieniądze				Dewizy				Średnia NBP
			Skup	Sprzedaż	Zmiana %	Spread %	Skup	Sprzedaż	Zmiana %	Spread %	
USA	dolar	1 USD	3.5325	3.8670	-0.3710 ↓	9.04	3.5325	3.8670	-0.3710 ↓	9.04	3.7058
USA**	dolar2**	1 USD2	3.4265	3.9830	-0.3702 ↓	15.02	3.4265	3.9830	-0.3702 ↓	15.02	3.7058
USA	dolar****	1 USD	3.5518	3.8477	-0.3574 ↓	8.00	3.5518	3.8477	-0.3574 ↓	8.00	3.7058
USA***	dolar3***	1 USD3	3.5233	3.8762	-0.3727 ↓	9.54	3.5233	3.8762	-0.3727 ↓	9.54	3.7058
EUGiW	euro	1 EUR	4.0776	4.4631	-0.1834 ↓	9.03	4.0776	4.4631	-0.1834 ↓	9.03	4.2776
EUGiW**	euro2**	1 EUR2	3.9553	4.5970	-0.1824 ↓	15.01	3.9553	4.5970	-0.1824 ↓	15.01	4.2776
EUGiW	euro****	1 EUR	4.0996	4.4411	-0.1394 ↓	8.00	4.0996	4.4411	-0.1394 ↓	8.00	4.2776
EUGiW***	euro3***	1 EUR3	4.0669	4.4738	-0.1830 ↓	9.53	4.0669	4.4738	-0.1830 ↓	9.53	4.2776
Wielka Brytania	funt	1 GBP	4.6772	5.1213	-0.0917 ↓	9.07	4.6772	5.1213	-0.0917 ↓	9.07	4.9055
Wielka Brytania**	funt2**	1 GBP	4.5369	5.2749	-0.0928 ↓	15.04	4.5369	5.2749	-0.0928 ↓	15.04	4.9055
Wielka Brytania	funt****	1 GBP	4.7032	5.0951	-0.0784 ↓	8.00	4.7032	5.0951	-0.0784 ↓	8.00	4.9055
Wielka Brytania***	funt3***	1 GBP	4.6649	5.1335	-0.0915 ↓	9.57	4.6649	5.1335	-0.0915 ↓	9.57	4.9055
Szwajcaria	frank	1 CHF	4.5137	4.7492	-0.2478 ↓	5.09	4.5137	4.7492	-0.2478 ↓	5.09	4.6438
Szwajcaria*	frank*	1 CHF*	4.5137	4.7492	-0.2478 ↓	5.09	4.5137	4.7492	-0.2478 ↓	5.09	4.6438
Szwajcaria	frank****	1 CHF	4.4463	4.8167	-0.2485 ↓	8.00	4.4463	4.8167	-0.2485 ↓	8.00	4.6438
Kanada	dolar kanadyjski	1 CAD	2.5367	2.7779	-0.2227 ↓	9.08	2.5367	2.7779	-0.2227 ↓	9.08	2.6624
Kanada	dolar kanadyjski**	1 CAD	2.5510	2.7635	-0.2058 ↓	8.00	2.5510	2.7635	-0.2058 ↓	8.00	2.6624
Norwegia	korona norweska	1 NOK	0.3641	0.3992	0.6556 ↑	9.19	0.3641	0.3992	0.6556 ↑	9.19	0.3802
Norwegia	korona norweska***	1 NOK	0.3664	0.3968	0.5830 ↑	7.96	0.3664	0.3968	0.5830 ↑	7.96	0.3802
Dania	korona duńska	1 DKK	0.5456	0.5974	-0.1671 ↓	9.06	0.5456	0.5974	-0.1671 ↓	9.06	0.5724

 Dania	korona duńska****	1 DKK1	0.5487	0.5943	-0.1847 ↓	7.97	0.5487	0.5943	-0.1847 ↓	7.97	0.5724
 Czechy	korona czeska	1 CZK	0.1661	0.1820	-0.3286 ↓	9.14	0.1661	0.1820	-0.3286 ↓	9.14	0.1745
 Czechy	korona czeska****	1 CZK	0.1671	0.1809	-0.3306 ↓	7.93	0.1671	0.1809	-0.3306 ↓	7.93	0.1745
 Szwecja	korona szwedzka	1 SEK	0.3734	0.4089	-0.1953 ↓	9.08	0.3734	0.4089	-0.1953 ↓	9.08	0.3928
 Szwecja	korona szwedzka****	1 SEK	0.3755	0.4067	-0.1963 ↓	7.98	0.3755	0.4067	-0.1963 ↓	7.98	0.3928
 Australia	dolar australijski	1 AUD	2.4435	2.6761	-0.0037 ↓	9.09	2.4435	2.6761	-0.0037 ↓	9.09	2.5602
 Australia	dolar australijski**	1 AUD	2.4574	2.6621	0.0000	8.00	2.4574	2.6621	0.0000	8.00	2.5602
 Rumunia	lej rumuński	1 RON	0.7995	0.8760	-0.2164 ↓	9.13	0.7995	0.8760	-0.2164 ↓	9.13	0.8391
 Rumunia	lej rumuński****	1 RON	0.8043	0.8712	-0.1833 ↓	7.98	0.8043	0.8712	-0.1833 ↓	7.98	0.8391
 Turcja	lira turecka	1 TRY	0.0789	0.0872	0.3452 ↑	10.00	0.0789	0.0872	0.3452 ↑	10.00	0.0829
 Turcja	lira turecka****	1 TRY	0.0797	0.0863	0.0000	7.95	0.0797	0.0863	0.0000	7.95	0.0829
 RPA	rand RPA	1 ZAR	0.2091	0.2292	0.3503 ↑	9.18	0.2091	0.2292	0.3503 ↑	9.18	0.2185
 RPA	rand RPA****	1 ZAR	0.2104	0.2278	0.3082 ↑	7.95	0.2104	0.2278	0.3082 ↑	7.95	0.2185
 Meksyk	peso meksykańskie	1 MXN	0.1987	0.2177	0.1841 ↑	9.13	0.1987	0.2177	0.1841 ↑	9.13	0.2076
 Japonia	jen	100 JPY	2.2103	2.4200	-0.4115 ↓	9.06	2.2103	2.4200	-0.4115 ↓	9.06	2.3219
 Japonia	jen****	1 JPY	2.2226	2.4077	-0.4132 ↓	8.00	2.2226	2.4077	-0.4132 ↓	8.00	2.3219
 Węgry	forint	100 HUF	1.0675	1.1694	0.8621 ↑	9.11	1.0675	1.1694	0.8621 ↑	9.11	1.1100
 Węgry	forint****	1 HUF	1.0737	1.1631	0.0000	8.00	1.0737	1.1631	0.0000	8.00	1.1100
 Izrael	nowy izraelski szekel	1 ILS	1.1215	1.2284	-1.0392 ↓	9.10	1.1215	1.2284	-1.0392 ↓	9.10	1.1821
 Tajlandia	bat	1 THB	0.1084	0.1189	0.0000	9.21	0.1084	0.1189	0.0000	9.21	0.1136
 Chiny	yuan****	1 CNY	0.5167	0.5597	-0.2317 ↓	7.99	0.5167	0.5597	-0.2317 ↓	7.99	0.5387
 Chiny	yuan	1 CNY	0.5136	0.5629	-0.1950 ↓	9.16	0.5136	0.5629	-0.1950 ↓	9.16	0.5387
 Hong Kong	dolar hongkoński	1 HKD	0.4508	0.4935	-0.3835 ↓	9.05	0.4508	0.4935	-0.3835 ↓	9.05	0.4728

Sprawdź kursy walut stosowane przez MasterCard.

Zasady zmieniania i ustalania kursów walut - [pobierz PDF](#)

Ważne:

Spread to wyrażona procentowo różnica pomiędzy kursem sprzedaży a kursem zakupu waluty obcej ogłaszanym przez Bank w tabeli kursów walut, wyliczany według wzoru:  $\text{Spread} = (\text{kurs sprzedaży waluty} - \text{kurs kupna waluty}) / [0,5 * (\text{kurs sprzedaży waluty} + \text{kurs kupna waluty})] * 100\%$ .

Zmiana procentowa oznacza zmianę kursu sprzedaży liczoną względem ostatniego kursu z poprzedniego dnia roboczego.

Kursy walut mogą być prezentowane z maksymalnie 30 minutowym opóźnieniem w stosunku do kursów transakcyjnych w systemach Banku.

Dla walut AUD, CAD, CHF, CZK, DKK, RUB, RON, TRY, ZAR, MXN, HUF, JPY, Alior Bank obecnie nie prowadzi obsługi gotówkowej.

\* dotyczy transakcji w ramach Konta oszczędnościowego KANTOR

\*\* dotyczy płatności bezgotówkowych realizowanych kartami klientów indywidualnych

\*\*\* dotyczy płatności bezgotówkowych realizowanych kartami klientów biznesowych

\*\*\*\*dotyczy kursów walut z tabel stosowanych dla umów kredytowych w ramach działalności przejętej przez Alior Bank 4 listopada 2016 r.