





































Tabela kursów walut nr 20260408145414, z dnia 08.04.2026, godz. 14:54

Kraj	Nazwa waluty	Kod waluty	Pieniądze				Dewizy				Średnia NBP
			Skup	Sprzedaż	Zmiana %	Spread %	Skup	Sprzedaż	Zmiana %	Spread %	
 USA	dolar	1 USD	3.4707	3.7996	-1.6157 ↓	9.05	3.4707	3.7996	-1.6157 ↓	9.05	3.6489
 USA***	dolar3***	1 USD3	3.4616	3.8087	-1.6145 ↓	9.55	3.4616	3.8087	-1.6145 ↓	9.55	3.6489
 USA**	dolar2**	1 USD2	3.3666	3.9136	-1.6164 ↓	15.03	3.3666	3.9136	-1.6164 ↓	15.03	3.6489
 USA	dolar****	1 USD	3.4898	3.7805	-1.6135 ↓	8.00	3.4898	3.7805	-1.6135 ↓	8.00	3.6489
 EUGiW	euro	1 EUR	4.0604	4.4443	-0.5749 ↓	9.03	4.0604	4.4443	-0.5749 ↓	9.03	4.2623
 EUGiW***	euro3***	1 EUR3	4.0498	4.4550	-0.5736 ↓	9.53	4.0498	4.4550	-0.5736 ↓	9.53	4.2623
 EUGiW**	euro2**	1 EUR2	3.9386	4.5776	-0.5756 ↓	15.01	3.9386	4.5776	-0.5756 ↓	15.01	4.2623
 EUGiW	euro****	1 EUR	4.0823	4.4224	-0.5778 ↓	8.00	4.0823	4.4224	-0.5778 ↓	8.00	4.2623
 Wielka Brytania	funt	1 GBP	4.6612	5.1037	-0.2853 ↓	9.06	4.6612	5.1037	-0.2853 ↓	9.06	4.8995
 Wielka Brytania***	funt3***	1 GBP	4.6490	5.1159	-0.2846 ↓	9.56	4.6490	5.1159	-0.2846 ↓	9.56	4.8995
 Wielka Brytania**	funt2**	1 GBP	4.5214	5.2568	-0.2845 ↓	15.04	4.5214	5.2568	-0.2845 ↓	15.04	4.8995
 Wielka Brytania	funt****	1 GBP	4.6872	5.0777	-0.2769 ↓	8.00	4.6872	5.0777	-0.2769 ↓	8.00	4.8995
 Szwajcaria	frank	1 CHF	4.4961	4.7311	-0.1246 ↓	5.09	4.4961	4.7311	-0.1246 ↓	5.09	4.6256
 Szwajcaria*	frank*	1 CHF*	4.5745	4.6527	-1.7796 ↓	1.69	4.5745	4.6527	-1.7796 ↓	1.69	4.6256
 Szwajcaria	frank****	1 CHF	4.4291	4.7981	-0.1291 ↓	8.00	4.4291	4.7981	-0.1291 ↓	8.00	4.6256
 Kanada	dolar kanadyjski	1 CAD	2.5068	2.7452	-1.1665 ↓	9.08	2.5068	2.7452	-1.1665 ↓	9.08	2.6316
 Kanada	dolar kanadyjski**	1 CAD	2.5210	2.7309	-1.1797 ↓	7.99	2.5210	2.7309	-1.1797 ↓	7.99	2.6316
 Norwegia	korona norweska***	1 NOK	0.3648	0.3951	-0.4284 ↓	7.97	0.3648	0.3951	-0.4284 ↓	7.97	0.3810
 Norwegia	korona norweska	1 NOK	0.3624	0.3975	-0.4009 ↓	9.24	0.3624	0.3975	-0.4009 ↓	9.24	0.3810
 Dania	korona duńska****	1 DKK1	0.5464	0.5918	-0.5879 ↓	7.98	0.5464	0.5918	-0.5879 ↓	7.98	0.5704

 Dania	korona duńska	1 DKK	0.5433	0.5949	-0.5683 ↓	9.07	0.5433	0.5949	-0.5683 ↓	9.07	0.5704
 Czechy	korona czeska****	1 CZK	0.1674	0.1812	-0.1103 ↓	7.93	0.1674	0.1812	-0.1103 ↓	7.93	0.1746
 Czechy	korona czeska	1 CZK	0.1663	0.1823	-0.1096 ↓	9.20	0.1663	0.1823	-0.1096 ↓	9.20	0.1746
 Szwecja	korona szwedzka*** *	1 SEK	0.3760	0.4072	0.8920 ↑	7.96	0.3760	0.4072	0.8920 ↑	7.96	0.3933
 Szwecja	korona szwedzka	1 SEK	0.3738	0.4095	0.9367 ↑	9.11	0.3738	0.4095	0.9367 ↑	9.11	0.3933
 Australia	dolar australijski**	1 AUD	2.4683	2.6738	0.2475 ↑	7.99	2.4683	2.6738	0.2475 ↑	7.99	2.5705
 Australia	dolar australijski	1 AUD	2.4543	2.6879	0.2648 ↑	9.09	2.4543	2.6879	0.2648 ↑	9.09	2.5705
 Rumunia	lej rumuński*** *	1 RON	0.8013	0.8680	-0.5386 ↓	7.99	0.8013	0.8680	-0.5386 ↓	7.99	0.8364
 Rumunia	lej rumuński	1 RON	0.7965	0.8728	-0.5469 ↓	9.14	0.7965	0.8728	-0.5469 ↓	9.14	0.8364
 Turcja	lira turecka****	1 TRY	0.0784	0.0848	-1.5099 ↓	7.80	0.0784	0.0848	-1.5099 ↓	7.80	0.0819
 Turcja	lira turecka	1 TRY	0.0779	0.0854	-1.3857 ↓	9.15	0.0779	0.0854	-1.3857 ↓	9.15	0.0819
 RPA	rand RPA****	1 ZAR	0.2132	0.2308	1.6292 ↑	7.93	0.2132	0.2308	1.6292 ↑	7.93	0.2221
 RPA	rand RPA	1 ZAR	0.2120	0.2321	1.6200 ↑	9.05	0.2120	0.2321	1.6200 ↑	9.05	0.2221
 Meksyk	peso meksykańskie	1 MXN	0.1985	0.2174	-0.1837 ↓	9.09	0.1985	0.2174	-0.1837 ↓	9.09	0.2089
 Japonia	jen****	1 JPY	2.2063	2.3901	-0.4167 ↓	8.00	2.2063	2.3901	-0.4167 ↓	8.00	2.3040
 Japonia	jen	100 JPY	2.1942	2.4023	-0.8264 ↓	9.06	2.1942	2.4023	-0.8264 ↓	9.06	2.3040
 Węgry	forint****	1 HUF	1.0830	1.1731	0.0000	7.99	1.0830	1.1731	0.0000	7.99	1.1262
 Węgry	forint	100 HUF	1.0767	1.1794	0.8547 ↑	9.10	1.0767	1.1794	0.8547 ↑	9.10	1.1262
 Izrael	nowy izraelski szekel	1 ILS	1.1225	1.2295	0.0081 ↑	9.10	1.1225	1.2295	0.0081 ↑	9.10	1.1822
 Tajlandia	bat	1 THB	0.1083	0.1188	0.3378 ↑	9.21	0.1083	0.1188	0.3378 ↑	9.21	0.1139
 Chiny	yuan	1 CNY	0.5083	0.5571	-1.0655 ↓	9.16	0.5083	0.5571	-1.0655 ↓	9.16	0.5344
 Chiny	yuan****	1 CNY	0.5114	0.5539	-1.0716 ↓	7.97	0.5114	0.5539	-1.0716 ↓	7.97	0.5344
 Hong Kong	dolar hongkoński	1 HKD	0.4433	0.4854	-1.5216 ↓	9.07	0.4433	0.4854	-1.5216 ↓	9.07	0.4658

Sprawdź kursy walut stosowane przez MasterCard.

Zasady zmieniania i ustalania kursów walut - [pobierz PDF](#)

Ważne:

Spread to wyrażona procentowo różnica pomiędzy kursem sprzedaży a kursem zakupu waluty obcej ogłaszanym przez Bank w tabeli kursów walut, wyliczany według wzoru: $\text{Spread} = (\text{kurs sprzedaży waluty} - \text{kurs kupna waluty}) / [0,5 * (\text{kurs sprzedaży waluty} + \text{kurs kupna waluty})] * 100\%$.

Zmiana procentowa oznacza zmianę kursu sprzedaży liczoną względem ostatniego kursu z poprzedniego dnia roboczego.

Kursy walut mogą być prezentowane z maksymalnie 30 minutowym opóźnieniem w stosunku do kursów transakcyjnych w systemach Banku.

Dla walut AUD, CAD, CHF, CZK, DKK, RUB, RON, TRY, ZAR, MXN, HUF, JPY, Alior Bank obecnie nie prowadzi obsługi gotówkowej.

* dotyczy transakcji w ramach Konta oszczędnościowego KANTOR

** dotyczy płatności bezgotówkowych realizowanych kartami klientów indywidualnych

*** dotyczy płatności bezgotówkowych realizowanych kartami klientów biznesowych

****dotyczy kursów walut z tabel stosowanych dla umów kredytowych w ramach działalności przejętej przez Alior Bank 4 listopada 2016 r.