




































Tabela kursów walut nr 20260408170426, z dnia 08.04.2026, godz. 17:04

Kraj	Nazwa waluty	Kod waluty	Pieniądze				Dewizy				Średnia NBP
			Skup	Sprzedaż	Zmiana %	Spread %	Skup	Sprzedaż	Zmiana %	Spread %	
 USA	dolar	1 USD	3.4684	3.7974	-1.6727 ↓	9.06	3.4684	3.7974	-1.6727 ↓	9.06	3.6489
 USA***	dolar3***	1 USD3	3.4593	3.8065	-1.6713 ↓	9.56	3.4593	3.8065	-1.6713 ↓	9.56	3.6489
 USA**	dolar2**	1 USD2	3.3643	3.9113	-1.6743 ↓	15.04	3.3643	3.9113	-1.6743 ↓	15.04	3.6489
 USA	dolar****	1 USD	3.4876	3.7781	-1.6760 ↓	8.00	3.4876	3.7781	-1.6760 ↓	8.00	3.6489
 EUGiW	euro	1 EUR	4.0567	4.4406	-0.6577 ↓	9.04	4.0567	4.4406	-0.6577 ↓	9.04	4.2623
 EUGiW***	euro3***	1 EUR3	4.0461	4.4512	-0.6584 ↓	9.53	4.0461	4.4512	-0.6584 ↓	9.53	4.2623
 EUGiW**	euro2**	1 EUR2	3.9350	4.5738	-0.6581 ↓	15.02	3.9350	4.5738	-0.6581 ↓	15.02	4.2623
 EUGiW	euro****	1 EUR	4.0787	4.4185	-0.6655 ↓	8.00	4.0787	4.4185	-0.6655 ↓	8.00	4.2623
 Wielka Brytania	funt	1 GBP	4.6639	5.1071	-0.2188 ↓	9.07	4.6639	5.1071	-0.2188 ↓	9.07	4.8995
 Wielka Brytania***	funt3***	1 GBP	4.6517	5.1193	-0.2183 ↓	9.57	4.6517	5.1193	-0.2183 ↓	9.57	4.8995
 Wielka Brytania**	funt2**	1 GBP	4.5240	5.2603	-0.2181 ↓	15.05	4.5240	5.2603	-0.2181 ↓	15.05	4.8995
 Wielka Brytania	funt****	1 GBP	4.6901	5.0808	-0.2160 ↓	8.00	4.6901	5.0808	-0.2160 ↓	8.00	4.8995
 Szwajcaria	frank	1 CHF	4.4903	4.7244	-0.2660 ↓	5.08	4.4903	4.7244	-0.2660 ↓	5.08	4.6256
 Szwajcaria*	frank*	1 CHF*	4.4903	4.7244	-0.2660 ↓	5.08	4.4903	4.7244	-0.2660 ↓	5.08	4.6256
 Szwajcaria	frank****	1 CHF	4.4231	4.7916	-0.2643 ↓	8.00	4.4231	4.7916	-0.2643 ↓	8.00	4.6256
 Kanada	dolar kanadyjski	1 CAD	2.5059	2.7440	-1.2097 ↓	9.07	2.5059	2.7440	-1.2097 ↓	9.07	2.6316
 Kanada	dolar kanadyjski**	1 CAD	2.5200	2.7299	-1.2158 ↓	8.00	2.5200	2.7299	-1.2158 ↓	8.00	2.6316
 Norwegia	korona norweska***	1 NOK	0.3654	0.3958	-0.2520 ↓	7.98	0.3654	0.3958	-0.2520 ↓	7.98	0.3810
 Norwegia	korona norweska	1 NOK	0.3633	0.3979	-0.3007 ↓	9.08	0.3633	0.3979	-0.3007 ↓	9.08	0.3810
 Dania	korona duńska****	1 DKK1	0.5459	0.5913	-0.6719 ↓	7.98	0.5459	0.5913	-0.6719 ↓	7.98	0.5704

 Dania	korona duńska	1 DKK	0.5429	0.5943	-0.6686 ↓	9.03	0.5429	0.5943	-0.6686 ↓	9.03	0.5704
 Czechy	korona czeska****	1 CZK	0.1674	0.1812	-0.1103 ↓	7.93	0.1674	0.1812	-0.1103 ↓	7.93	0.1746
 Czechy	korona czeska	1 CZK	0.1663	0.1823	-0.1096 ↓	9.20	0.1663	0.1823	-0.1096 ↓	9.20	0.1746
 Szwecja	korona szwedzka*** *	1 SEK	0.3762	0.4074	0.9415 ↑	7.96	0.3762	0.4074	0.9415 ↑	7.96	0.3933
 Szwecja	korona szwedzka	1 SEK	0.3740	0.4096	0.9613 ↑	9.08	0.3740	0.4096	0.9613 ↑	9.08	0.3933
 Australia	dolar australijski**	1 AUD	2.4621	2.6672	0.0000	8.00	2.4621	2.6672	0.0000	8.00	2.5705
 Australia	dolar australijski	1 AUD	2.4484	2.6810	0.0075 ↑	9.07	2.4484	2.6810	0.0075 ↑	9.07	2.5705
 Rumunia	lej rumuński*** *	1 RON	0.8006	0.8672	-0.6302 ↓	7.99	0.8006	0.8672	-0.6302 ↓	7.99	0.8364
 Rumunia	lej rumuński	1 RON	0.7962	0.8717	-0.6723 ↓	9.05	0.7962	0.8717	-0.6723 ↓	9.05	0.8364
 Turcja	lira turecka****	1 TRY	0.0784	0.0848	-1.5099 ↓	7.80	0.0784	0.0848	-1.5099 ↓	7.80	0.0819
 Turcja	lira turecka	1 TRY	0.0779	0.0854	-1.3857 ↓	9.15	0.0779	0.0854	-1.3857 ↓	9.15	0.0819
 RPA	rand RPA****	1 ZAR	0.2128	0.2304	1.4531 ↑	7.93	0.2128	0.2304	1.4531 ↑	7.93	0.2221
 RPA	rand RPA	1 ZAR	0.2116	0.2317	1.4448 ↑	9.05	0.2116	0.2317	1.4448 ↑	9.05	0.2221
 Meksyk	peso meksykańskie	1 MXN	0.1988	0.2180	0.0918 ↑	9.23	0.1988	0.2180	0.0918 ↑	9.23	0.2089
 Japonia	jen****	1 JPY	2.2038	2.3873	-0.4167 ↓	7.99	2.2038	2.3873	-0.4167 ↓	7.99	2.3040
 Japonia	jen	100 JPY	2.1915	2.3996	-0.8264 ↓	9.06	2.1915	2.3996	-0.8264 ↓	9.06	2.3040
 Węgry	forint****	1 HUF	1.0852	1.1755	0.8547 ↑	7.99	1.0852	1.1755	0.8547 ↑	7.99	1.1262
 Węgry	forint	100 HUF	1.0789	1.1817	0.8547 ↑	9.10	1.0789	1.1817	0.8547 ↑	9.10	1.1262
 Izrael	nowy izraelski szekel	1 ILS	1.1229	1.2301	0.0569 ↑	9.11	1.1229	1.2301	0.0569 ↑	9.11	1.1822
 Tajlandia	bat	1 THB	0.1083	0.1188	0.3378 ↑	9.21	0.1083	0.1188	0.3378 ↑	9.21	0.1139
 Chiny	yuan	1 CNY	0.5076	0.5564	-1.1898 ↓	9.17	0.5076	0.5564	-1.1898 ↓	9.17	0.5344
 Chiny	yuan****	1CNY	0.5107	0.5531	-1.2145 ↓	7.97	0.5107	0.5531	-1.2145 ↓	7.97	0.5344
 Hong Kong	dolar hongkoński	1 HKD	0.4430	0.4851	-1.5825 ↓	9.07	0.4430	0.4851	-1.5825 ↓	9.07	0.4658

Sprawdź kursy walut stosowane przez MasterCard.

Zasady zmieniania i ustalania kursów walut - [pobierz PDF](#)

Ważne:

Spread to wyrażona procentowo różnica pomiędzy kursem sprzedaży a kursem zakupu waluty obcej ogłaszanym przez Bank w tabeli kursów walut, wyliczany według wzoru: $\text{Spread} = (\text{kurs sprzedaży waluty} - \text{kurs kupna waluty}) / [0,5 * (\text{kurs sprzedaży waluty} + \text{kurs kupna waluty})] * 100\%$.

Zmiana procentowa oznacza zmianę kursu sprzedaży liczoną względem ostatniego kursu z poprzedniego dnia roboczego.

Kursy walut mogą być prezentowane z maksymalnie 30 minutowym opóźnieniem w stosunku do kursów transakcyjnych w systemach Banku.

Dla walut AUD, CAD, CHF, CZK, DKK, RUB, RON, TRY, ZAR, MXN, HUF, JPY, Alior Bank obecnie nie prowadzi obsługi gotówkowej.

* dotyczy transakcji w ramach Konta oszczędnościowego KANTOR

** dotyczy płatności bezgotówkowych realizowanych kartami klientów indywidualnych

*** dotyczy płatności bezgotówkowych realizowanych kartami klientów biznesowych

****dotyczy kursów walut z tabel stosowanych dla umów kredytowych w ramach działalności przejętej przez Alior Bank 4 listopada 2016 r.