











Tabela kursów walut nr 20260410171404, z dnia 10.04.2026, godz. 17:14

Kraj	Nazwa waluty	Kod waluty	Pieniądze				Dewizy				Średnia NBP
			Skup	Sprzedaż	Zmiana %	Spread %	Skup	Sprzedaż	Zmiana %	Spread %	
USA	dolar	1 USD	3.4542	3.7807	-0.5968 ↓	9.03	3.4542	3.7807	-0.5968 ↓	9.03	3.6396
USA***	dolar3***	1 USD3	3.4451	3.7897	-0.5980 ↓	9.53	3.4451	3.7897	-0.5980 ↓	9.53	3.6396
USA**	dolar2**	1 USD2	3.3506	3.8941	-0.5973 ↓	15.01	3.3506	3.8941	-0.5973 ↓	15.01	3.6396
USA	dolar****	1 USD	3.4728	3.7621	-0.5814 ↓	8.00	3.4728	3.7621	-0.5814 ↓	8.00	3.6396
EUGiW	euro	1 EUR	4.0533	4.4356	-0.1733 ↓	9.01	4.0533	4.4356	-0.1733 ↓	9.01	4.2534
EUGiW***	euro3***	1 EUR3	4.0427	4.4462	-0.1729 ↓	9.51	4.0427	4.4462	-0.1729 ↓	9.51	4.2534
EUGiW**	euro2**	1 EUR2	3.9317	4.5687	-0.1726 ↓	14.99	3.9317	4.5687	-0.1726 ↓	14.99	4.2534
EUGiW	euro****	1 EUR	4.0747	4.4141	-0.1651 ↓	8.00	4.0747	4.4141	-0.1651 ↓	8.00	4.2534
Wielka Brytania	funt	1 GBP	4.6520	5.0933	-0.1920 ↓	9.06	4.6520	5.0933	-0.1920 ↓	9.06	4.8848
Wielka Brytania***	funt3***	1 GBP	4.6399	5.1055	-0.1916 ↓	9.55	4.6399	5.1055	-0.1916 ↓	9.55	4.8848
Wielka Brytania**	funt2**	1 GBP	4.5124	5.2461	-0.1922 ↓	15.04	4.5124	5.2461	-0.1922 ↓	15.04	4.8848
Wielka Brytania	funt****	1 GBP	4.6778	5.0675	-0.1793 ↓	8.00	4.6778	5.0675	-0.1793 ↓	8.00	4.8848
Szwajcaria	frank	1 CHF	4.4747	4.7072	-0.2712 ↓	5.06	4.4747	4.7072	-0.2712 ↓	5.06	4.6062
Szwajcaria*	frank*	1 CHF*	4.4747	4.7072	-0.2712 ↓	5.06	4.4747	4.7072	-0.2712 ↓	5.06	4.6062
Szwajcaria	frank****	1 CHF	4.4074	4.7745	-0.2653 ↓	8.00	4.4074	4.7745	-0.2653 ↓	8.00	4.6062
Kanada	dolar kanadyjski	1 CAD	2.4981	2.7350	-0.5997 ↓	9.05	2.4981	2.7350	-0.5997 ↓	9.05	2.6304
Kanada	dolar kanadyjski**	1 CAD	2.5119	2.7211	-0.5955 ↓	7.99	2.5119	2.7211	-0.5955 ↓	7.99	2.6304
Norwegia	korona norweska***	1 NOK	0.3659	0.3963	-0.4271 ↓	7.98	0.3659	0.3963	-0.4271 ↓	7.98	0.3833
Norwegia	korona norweska	1 NOK	0.3639	0.3984	-0.4498 ↓	9.06	0.3639	0.3984	-0.4498 ↓	9.06	0.3833
Dania	korona duńska****	1 DKK1	0.5454	0.5908	-0.1521 ↓	7.99	0.5454	0.5908	-0.1521 ↓	7.99	0.5692

 Dania	korona duńska	1 DKK	0.5424	0.5938	-0.1681 ↓	9.05	0.5424	0.5938	-0.1681 ↓	9.05	0.5692
 Czechy	korona czeska****	1 CZK	0.1673	0.1811	-0.1654 ↓	7.93	0.1673	0.1811	-0.1654 ↓	7.93	0.1745
 Czechy	korona czeska	1 CZK	0.1663	0.1822	-0.1644 ↓	9.14	0.1663	0.1822	-0.1644 ↓	9.14	0.1745
 Szwecja	korona szwedzka*** *	1 SEK	0.3758	0.4070	0.3204 ↑	7.98	0.3758	0.4070	0.3204 ↑	7.98	0.3911
 Szwecja	korona szwedzka	1 SEK	0.3737	0.4092	0.3433 ↑	9.08	0.3737	0.4092	0.3433 ↑	9.08	0.3911
 Australia	dolar australijski**	1 AUD	2.4604	2.6653	-0.2321 ↓	7.99	2.4604	2.6653	-0.2321 ↓	7.99	2.5689
 Australia	dolar australijski	1 AUD	2.4467	2.6790	-0.2346 ↓	9.06	2.4467	2.6790	-0.2346 ↓	9.06	2.5689
 Rumunia	lej rumuński*** *	1 RON	0.8005	0.8671	-0.1382 ↓	7.99	0.8005	0.8671	-0.1382 ↓	7.99	0.8354
 Rumunia	lej rumuński	1 RON	0.7959	0.8719	-0.1374 ↓	9.11	0.7959	0.8719	-0.1374 ↓	9.11	0.8354
 Turcja	lira turecka****	1 TRY	0.0778	0.0842	-0.5903 ↓	7.90	0.0778	0.0842	-0.5903 ↓	7.90	0.0814
 Turcja	lira turecka	1 TRY	0.0774	0.0847	-0.7034 ↓	9.01	0.0774	0.0847	-0.7034 ↓	9.01	0.0814
 RPA	rand RPA****	1 ZAR	0.2121	0.2297	-0.0435 ↓	7.96	0.2121	0.2297	-0.0435 ↓	7.96	0.2210
 RPA	rand RPA	1 ZAR	0.2109	0.2310	-0.0433 ↓	9.10	0.2109	0.2310	-0.0433 ↓	9.10	0.2210
 Meksyk	peso meksykańskie	1 MXN	0.1999	0.2189	0.1831 ↑	9.09	0.1999	0.2189	0.1831 ↑	9.09	0.2092
 Japonia	jen****	1 JPY	2.1832	2.3650	-0.4202 ↓	7.99	2.1832	2.3650	-0.4202 ↓	7.99	2.2845
 Japonia	jen	100 JPY	2.1712	2.3770	-0.4184 ↓	9.05	2.1712	2.3770	-0.4184 ↓	9.05	2.2845
 Węgry	forint****	1 HUF	1.0865	1.1769	0.8547 ↑	7.99	1.0865	1.1769	0.8547 ↑	7.99	1.1287
 Węgry	forint	100 HUF	1.0804	1.1830	0.0000	9.06	1.0804	1.1830	0.0000	9.06	1.1287
 Izrael	nowy izraelski szekel	1 ILS	1.1387	1.2470	0.5321 ↑	9.08	1.1387	1.2470	0.5321 ↑	9.08	1.1932
 Tajlandia	bat	1 THB	0.1078	0.1181	-0.4216 ↓	9.12	0.1078	0.1181	-0.4216 ↓	9.12	0.1131
 Chiny	yuan	1 CNY	0.5059	0.5538	-0.4673 ↓	9.04	0.5059	0.5538	-0.4673 ↓	9.04	0.5327
 Chiny	yuan****	1CNY	0.5087	0.5509	-0.4338 ↓	7.96	0.5087	0.5509	-0.4338 ↓	7.96	0.5327
 Hong Kong	dolar hongkoński	1 HKD	0.4411	0.4828	-0.5561 ↓	9.03	0.4411	0.4828	-0.5561 ↓	9.03	0.4646

Sprawdź kursy walut stosowane przez MasterCard.

Zasady zmieniania i ustalania kursów walut - [pobierz PDF](#)

Ważne:

Spread to wyrażona procentowo różnica pomiędzy kursem sprzedaży a kursem zakupu waluty obcej ogłaszanym przez Bank w tabeli kursów walut, wyliczany według wzoru: $\text{Spread} = (\text{kurs sprzedaży waluty} - \text{kurs kupna waluty}) / [0,5 * (\text{kurs sprzedaży waluty} + \text{kurs kupna waluty})] * 100\%$.

Zmiana procentowa oznacza zmianę kursu sprzedaży liczoną względem ostatniego kursu z poprzedniego dnia roboczego.

Kursy walut mogą być prezentowane z maksymalnie 30 minutowym opóźnieniem w stosunku do kursów transakcyjnych w systemach Banku.

Dla walut AUD, CAD, CHF, CZK, DKK, RUB, RON, TRY, ZAR, MXN, HUF, JPY, Alior Bank obecnie nie prowadzi obsługi gotówkowej.

* dotyczy transakcji w ramach Konta oszczędnościowego KANTOR

** dotyczy płatności bezgotówkowych realizowanych kartami klientów indywidualnych

*** dotyczy płatności bezgotówkowych realizowanych kartami klientów biznesowych

****dotyczy kursów walut z tabel stosowanych dla umów kredytowych w ramach działalności przejętej przez Alior Bank 4 listopada 2016 r.