





























Tabela kursów walut nr 20260416085805, z dnia 16.04.2026, godz. 08:58

Kraj	Nazwa waluty	Kod waluty	Pieniądze				Dewizy				Średnia NBP
			Skup	Sprzedaż	Zmiana %	Spread %	Skup	Sprzedaż	Zmiana %	Spread %	
 USA	dolar	1 USD	3.4238	3.7486	-0.0746 ↓	9.06	3.4238	3.7486	-0.0746 ↓	9.06	3.5939
 USA***	dolar3***	1 USD3	3.4149	3.7575	-0.0771 ↓	9.55	3.4149	3.7575	-0.0771 ↓	9.55	3.5939
 USA**	dolar2**	1 USD2	3.3211	3.8611	-0.0725 ↓	15.04	3.3211	3.8611	-0.0725 ↓	15.04	3.5939
 USA	dolar****	1 USD	3.4427	3.7295	-0.0831 ↓	8.00	3.4427	3.7295	-0.0831 ↓	8.00	3.5939
 EUGiW	euro	1 EUR	4.0412	4.4236	-0.0339 ↓	9.04	4.0412	4.4236	-0.0339 ↓	9.04	4.2370
 EUGiW***	euro3***	1 EUR3	4.0306	4.4342	-0.0338 ↓	9.54	4.0306	4.4342	-0.0338 ↓	9.54	4.2370
 EUGiW**	euro2**	1 EUR2	3.9200	4.5563	-0.0351 ↓	15.01	3.9200	4.5563	-0.0351 ↓	15.01	4.2370
 EUGiW	euro****	1 EUR	4.0632	4.4017	-0.0386 ↓	8.00	4.0632	4.4017	-0.0386 ↓	8.00	4.2370
 Wielka Brytania	funt	1 GBP	4.6472	5.0882	-0.0452 ↓	9.06	4.6472	5.0882	-0.0452 ↓	9.06	4.8749
 Wielka Brytania***	funt3***	1 GBP	4.6350	5.1003	-0.0451 ↓	9.56	4.6350	5.1003	-0.0451 ↓	9.56	4.8749
 Wielka Brytania**	funt2**	1 GBP	4.5078	5.2408	-0.0458 ↓	15.04	4.5078	5.2408	-0.0458 ↓	15.04	4.8749
 Wielka Brytania	funt****	1 GBP	4.6730	5.0623	-0.0454 ↓	8.00	4.6730	5.0623	-0.0454 ↓	8.00	4.8749
 Szwajcaria	frank	1 CHF	4.4763	4.7082	-0.0297 ↓	5.05	4.4763	4.7082	-0.0297 ↓	5.05	4.6024
 Szwajcaria*	frank*	1 CHF*	4.4753	4.7092	-0.0085 ↓	5.09	4.4753	4.7092	-0.0085 ↓	5.09	4.6024
 Szwajcaria	frank****	1 CHF	4.4086	4.7759	-0.0084 ↓	8.00	4.4086	4.7759	-0.0084 ↓	8.00	4.6024
 Kanada	dolar kanadyjski	1 CAD	2.4954	2.7326	0.1282 ↑	9.07	2.4954	2.7326	0.1282 ↑	9.07	2.6108
 Kanada	dolar kanadyjski**	1 CAD	2.5094	2.7184	0.1215 ↑	8.00	2.5094	2.7184	0.1215 ↑	8.00	2.6108
 Norwegia	korona norweska***	1 NOK	0.3672	0.3977	0.1511 ↑	7.98	0.3672	0.3977	0.1511 ↑	7.98	0.3807
 Norwegia	korona norweska	1 NOK	0.3649	0.4000	0.1502 ↑	9.19	0.3649	0.4000	0.1502 ↑	9.19	0.3807
 Dania	korona duńska****	1 DKK1	0.5438	0.5890	-0.0339 ↓	7.99	0.5438	0.5890	-0.0339 ↓	7.99	0.5670

 Dania	korona duńska	1 DKK	0.5408	0.5920	-0.0507 ↓	9.05	0.5408	0.5920	-0.0507 ↓	9.05	0.5670
 Czechy	korona czeska****	1 CZK	0.1670	0.1808	-0.0553 ↓	7.93	0.1670	0.1808	-0.0553 ↓	7.93	0.1740
 Czechy	korona czeska	1 CZK	0.1660	0.1819	-0.0549 ↓	9.14	0.1660	0.1819	-0.0549 ↓	9.14	0.1740
 Szwecja	korona szwedzka*** *	1 SEK	0.3764	0.4076	0.0982 ↑	7.96	0.3764	0.4076	0.0982 ↑	7.96	0.3913
 Szwecja	korona szwedzka	1 SEK	0.3742	0.4098	0.0977 ↑	9.08	0.3742	0.4098	0.0977 ↑	9.08	0.3913
 Australia	dolar australijski**	1 AUD	2.4741	2.6802	0.3407 ↑	8.00	2.4741	2.6802	0.3407 ↑	8.00	2.5675
 Australia	dolar australijski	1 AUD	2.4601	2.6942	0.3576 ↑	9.08	2.4601	2.6942	0.3576 ↑	9.08	2.5675
 Rumunia	lej rumuński*** *	1 RON	0.7979	0.8643	-0.0694 ↓	7.99	0.7979	0.8643	-0.0694 ↓	7.99	0.8323
 Rumunia	lej rumuński	1 RON	0.7934	0.8690	-0.0805 ↓	9.10	0.7934	0.8690	-0.0805 ↓	9.10	0.8323
 Turcja	lira turecka****	1 TRY	0.0769	0.0832	-0.2398 ↓	7.88	0.0769	0.0832	-0.2398 ↓	7.88	0.0803
 Turcja	lira turecka	1 TRY	0.0764	0.0837	-0.2384 ↓	9.13	0.0764	0.0837	-0.2384 ↓	9.13	0.0803
 RPA	rand RPA****	1 ZAR	0.2109	0.2283	0.2195 ↑	7.91	0.2109	0.2283	0.2195 ↑	7.91	0.2202
 RPA	rand RPA	1 ZAR	0.2097	0.2296	0.1745 ↑	9.05	0.2097	0.2296	0.1745 ↑	9.05	0.2202
 Meksyk	peso meksykańskie	1 MXN	0.1985	0.2175	0.0000	9.13	0.1985	0.2175	0.0000	9.13	0.2084
 Japonia	jen****	1 JPY	2.1682	2.3488	0.0000	7.99	2.1682	2.3488	0.0000	7.99	2.2635
 Japonia	jen	100 JPY	2.1564	2.3607	0.0000	9.04	2.1564	2.3607	0.0000	9.04	2.2635
 Węgry	forint****	1 HUF	1.1174	1.2104	0.0000	7.99	1.1174	1.2104	0.0000	7.99	1.1648
 Węgry	forint	100 HUF	1.1109	1.2170	0.8264 ↑	9.12	1.1109	1.2170	0.8264 ↑	9.12	1.1648
 Izrael	nowy izraelski szekel	1 ILS	1.1462	1.2557	0.3035 ↑	9.12	1.1462	1.2557	0.3035 ↑	9.12	1.1948
 Tajlandia	bat	1 THB	0.1073	0.1177	0.3410 ↑	9.20	0.1073	0.1177	0.3410 ↑	9.20	0.1121
 Chiny	yuan	1 CNY	0.5022	0.5499	-0.0545 ↓	9.07	0.5022	0.5499	-0.0545 ↓	9.07	0.5271
 Chiny	yuan****	1CNY	0.5050	0.5470	-0.0548 ↓	7.98	0.5050	0.5470	-0.0548 ↓	7.98	0.5271
 Hong Kong	dolar hongkoński	1 HKD	0.4374	0.4789	0.0000	9.06	0.4374	0.4789	0.0000	9.06	0.4587

Sprawdź kursy walut stosowane przez MasterCard.

Zasady zmieniania i ustalania kursów walut - [pobierz PDF](#)

Ważne:

Spread to wyrażona procentowo różnica pomiędzy kursem sprzedaży a kursem zakupu waluty obcej ogłaszanym przez Bank w tabeli kursów walut, wyliczany według wzoru: $\text{Spread} = (\text{kurs sprzedaży waluty} - \text{kurs kupna waluty}) / [0,5 * (\text{kurs sprzedaży waluty} + \text{kurs kupna waluty})] * 100\%$.

Zmiana procentowa oznacza zmianę kursu sprzedaży liczoną względem ostatniego kursu z poprzedniego dnia roboczego.

Kursy walut mogą być prezentowane z maksymalnie 30 minutowym opóźnieniem w stosunku do kursów transakcyjnych w systemach Banku.

Dla walut AUD, CAD, CHF, CZK, DKK, RUB, RON, TRY, ZAR, MXN, HUF, JPY, Alior Bank obecnie nie prowadzi obsługi gotówkowej.

* dotyczy transakcji w ramach Konta oszczędnościowego KANTOR

** dotyczy płatności bezgotówkowych realizowanych kartami klientów indywidualnych

*** dotyczy płatności bezgotówkowych realizowanych kartami klientów biznesowych

****dotyczy kursów walut z tabel stosowanych dla umów kredytowych w ramach działalności przejętej przez Alior Bank 4 listopada 2016 r.