


























Tabela kursów walut nr 20260417170405, z dnia 17.04.2026, godz. 17:04

Kraj	Nazwa waluty	Kod waluty	Pieniądże				Dewizy				Średnia NBP
			Skup	Sprzedaż	Zmiana %	Spread %	Skup	Sprzedaż	Zmiana %	Spread %	
USA	dolar	1 USD	3.4126	3.7364	-0.7359 ↓	9.06	3.4126	3.7364	-0.7359 ↓	9.06	3.5912
USA**	dolar2**	1 USD2	3.3102	3.8485	-0.7351 ↓	15.04	3.3102	3.8485	-0.7351 ↓	15.04	3.5912
USA	dolar****	1 USD	3.4315	3.7174	-0.7476 ↓	8.00	3.4315	3.7174	-0.7476 ↓	8.00	3.5912
USA***	dolar3***	1 USD3	3.4036	3.7454	-0.7341 ↓	9.56	3.4036	3.7454	-0.7341 ↓	9.56	3.5912
EUGiW	euro	1 EUR	4.0320	4.4135	-0.3860 ↓	9.03	4.0320	4.4135	-0.3860 ↓	9.03	4.2355
EUGiW**	euro2**	1 EUR2	3.9110	4.5459	-0.3857 ↓	15.02	3.9110	4.5459	-0.3857 ↓	15.02	4.2355
EUGiW	euro****	1 EUR	4.0539	4.3916	-0.3901 ↓	8.00	4.0539	4.3916	-0.3901 ↓	8.00	4.2355
EUGiW***	euro3***	1 EUR3	4.0214	4.4241	-0.3850 ↓	9.54	4.0214	4.4241	-0.3850 ↓	9.54	4.2355
Wielka Brytania	funt	1 GBP	4.6307	5.0711	-0.3772 ↓	9.08	4.6307	5.0711	-0.3772 ↓	9.08	4.8592
Wielka Brytania**	funt2**	1 GBP	4.4918	5.2232	-0.3776 ↓	15.06	4.4918	5.2232	-0.3776 ↓	15.06	4.8592
Wielka Brytania	funt****	1 GBP	4.6569	5.0449	-0.3870 ↓	8.00	4.6569	5.0449	-0.3870 ↓	8.00	4.8592
Wielka Brytania***	funt3***	1 GBP	4.6185	5.0833	-0.3763 ↓	9.58	4.6185	5.0833	-0.3763 ↓	9.58	4.8592
Szwajcaria	frank	1 CHF	4.4724	4.7071	-0.0807 ↓	5.11	4.4724	4.7071	-0.0807 ↓	5.11	4.5911
Szwajcaria*	frank*	1 CHF*	4.4724	4.7071	-0.0807 ↓	5.11	4.4724	4.7071	-0.0807 ↓	5.11	4.5911
Szwajcaria	frank****	1 CHF	4.4062	4.7732	-0.1046 ↓	8.00	4.4062	4.7732	-0.1046 ↓	8.00	4.5911
Kanada	dolar kanadyjski	1 CAD	2.4973	2.7343	-0.4043 ↓	9.06	2.4973	2.7343	-0.4043 ↓	9.06	2.6267
Kanada	dolar kanadyjski**	1 CAD	2.5112	2.7203	-0.3954 ↓	7.99	2.5112	2.7203	-0.3954 ↓	7.99	2.6267
Norwegia	korona norweska	1 NOK	0.3641	0.3988	-0.6230 ↓	9.11	0.3641	0.3988	-0.6230 ↓	9.11	0.3845
Norwegia	korona norweska***	1 NOK	0.3662	0.3966	-0.6015 ↓	7.98	0.3662	0.3966	-0.6015 ↓	7.98	0.3845
Dania	korona duńska	1 DKK	0.5395	0.5908	-0.3710 ↓	9.08	0.5395	0.5908	-0.3710 ↓	9.08	0.5668

 Dania	korona duńska****	1 DKK1	0.5426	0.5877	-0.3729 ↓	7.98	0.5426	0.5877	-0.3729 ↓	7.98	0.5668
 Czechy	korona czeska	1 CZK	0.1661	0.1821	-0.0549 ↓	9.20	0.1661	0.1821	-0.0549 ↓	9.20	0.1742
 Czechy	korona czeska****	1 CZK	0.1672	0.1810	-0.0552 ↓	7.93	0.1672	0.1810	-0.0552 ↓	7.93	0.1742
 Szwecja	korona szwedzka	1 SEK	0.3744	0.4101	0.0732 ↑	9.11	0.3744	0.4101	0.0732 ↑	9.11	0.3920
 Szwecja	korona szwedzka*** *	1 SEK	0.3766	0.4078	0.0491 ↑	7.96	0.3766	0.4078	0.0491 ↑	7.96	0.3920
 Australia	dolar australijski	1 AUD	2.4573	2.6913	-0.1965 ↓	9.09	2.4573	2.6913	-0.1965 ↓	9.09	2.5783
 Australia	dolar australijski**	1 AUD	2.4713	2.6772	-0.2050 ↓	8.00	2.4713	2.6772	-0.2050 ↓	8.00	2.5783
 Rumunia	lej rumuński	1 RON	0.7904	0.8662	-0.4024 ↓	9.15	0.7904	0.8662	-0.4024 ↓	9.15	0.8307
 Rumunia	lej rumuński*** *	1 RON	0.7951	0.8613	-0.4162 ↓	8.00	0.7951	0.8613	-0.4162 ↓	8.00	0.8307
 Turcja	lira turecka	1 TRY	0.0761	0.0834	-0.8323 ↓	9.13	0.0761	0.0834	-0.8323 ↓	9.13	0.0800
 Turcja	lira turecka****	1 TRY	0.0766	0.0828	-0.8383 ↓	7.75	0.0766	0.0828	-0.8383 ↓	7.75	0.0800
 RPA	rand RPA	1 ZAR	0.2112	0.2314	1.0039 ↑	9.14	0.2112	0.2314	1.0039 ↑	9.14	0.2194
 RPA	rand RPA****	1 ZAR	0.2124	0.2300	0.9658 ↑	7.96	0.2124	0.2300	0.9658 ↑	7.96	0.2194
 Meksyk	peso meksykańskie	1 MXN	0.1985	0.2175	-0.1377 ↓	9.13	0.1985	0.2175	-0.1377 ↓	9.13	0.2085
 Japonia	jen	100 JPY	2.1615	2.3673	0.4237 ↑	9.09	2.1615	2.3673	0.4237 ↑	9.09	2.2566
 Japonia	jen****	1 JPY	2.1738	2.3549	0.0000	8.00	2.1738	2.3549	0.0000	8.00	2.2566
 Węgry	forint	100 HUF	1.1183	1.2251	1.6529 ↑	9.11	1.1183	1.2251	1.6529 ↑	9.11	1.1639
 Węgry	forint****	1 HUF	1.1248	1.2184	0.8264 ↑	7.99	1.1248	1.2184	0.8264 ↑	7.99	1.1639
 Izrael	nowy izraelski szekel	1 ILS	1.1524	1.2625	0.4695 ↑	9.12	1.1524	1.2625	0.4695 ↑	9.12	1.2013
 Tajlandia	bat	1 THB	0.1074	0.1179	0.2551 ↑	9.29	0.1074	0.1179	0.2551 ↑	9.29	0.1120
 Chiny	yuan****	1 CNY	0.5034	0.5452	-0.6741 ↓	7.98	0.5034	0.5452	-0.6741 ↓	7.98	0.5263
 Chiny	yuan	1 CNY	0.5006	0.5482	-0.6524 ↓	9.08	0.5006	0.5482	-0.6524 ↓	9.08	0.5263
 Hong Kong	dolar hongkoński	1 HKD	0.4359	0.4772	-0.8106 ↓	9.04	0.4359	0.4772	-0.8106 ↓	9.04	0.4586

Sprawdź kursy walut stosowane przez MasterCard.

Zasady zmieniania i ustalania kursów walut - [pobierz PDF](#)

Ważne:

Spread to wyrażona procentowo różnica pomiędzy kursem sprzedaży a kursem zakupu waluty obcej ogłaszanym przez Bank w tabeli kursów walut, wyliczany według wzoru: $\text{Spread} = (\text{kurs sprzedaży waluty} - \text{kurs kupna waluty}) / [0,5 * (\text{kurs sprzedaży waluty} + \text{kurs kupna waluty})] * 100\%$.

Zmiana procentowa oznacza zmianę kursu sprzedaży liczoną względem ostatniego kursu z poprzedniego dnia roboczego.

Kursy walut mogą być prezentowane z maksymalnie 30 minutowym opóźnieniem w stosunku do kursów transakcyjnych w systemach Banku.

Dla walut AUD, CAD, CHF, CZK, DKK, RUB, RON, TRY, ZAR, MXN, HUF, JPY, Alior Bank obecnie nie prowadzi obsługi gotówkowej.

* dotyczy transakcji w ramach Konta oszczędnościowego KANTOR

** dotyczy płatności bezgotówkowych realizowanych kartami klientów indywidualnych

*** dotyczy płatności bezgotówkowych realizowanych kartami klientów biznesowych

****dotyczy kursów walut z tabel stosowanych dla umów kredytowych w ramach działalności przejętej przez Alior Bank 4 listopada 2016 r.