





























Tabela kursów walut nr 20180112090019, z dnia 12.01.2018, godz. 09:00

Kraj	Nazwa waluty	Kod waluty	Pieniądze				Dewizy				Średnia NBP
			Skup	Sprzedaż	Zmiana %	Spread %	Skup	Sprzedaż	Zmiana %	Spread %	
 USA	dolar	1 USD	3.2990	3.6123	-0.2100 ↓	9.07	3.2990	3.6123	-0.2100 ↓	9.07	3.4950
 USA**	dolar2**	1 USD2	3.2000	3.7207	-0.2092 ↓	15.05	3.2000	3.7207	-0.2092 ↓	15.05	3.4950
 USA***	dolar3***	1 USD3	3.2903	3.6210	-0.2094 ↓	9.57	3.2903	3.6210	-0.2094 ↓	9.57	3.4950
 USA	dolar****	1 USD	3.3175	3.5938	-0.2083 ↓	7.99	3.3175	3.5938	-0.2083 ↓	7.99	3.4950
 EUGiW	euro	1 EUR	3.9796	4.3568	-0.1490 ↓	9.05	3.9796	4.3568	-0.1490 ↓	9.05	4.1758
 EUGiW**	euro2**	1 EUR2	3.8602	4.4875	-0.1491 ↓	15.03	3.8602	4.4875	-0.1491 ↓	15.03	4.1758
 EUGiW***	euro3***	1 EUR3	3.9691	4.3673	-0.1486 ↓	9.55	3.9691	4.3673	-0.1486 ↓	9.55	4.1758
 EUGiW	euro****	1 EUR	4.0015	4.3348	-0.1520 ↓	8.00	4.0015	4.3348	-0.1520 ↓	8.00	4.1758
 Wielka Brytania	funt	1 GBP	4.4679	4.8931	-0.1958 ↓	9.08	4.4679	4.8931	-0.1958 ↓	9.08	4.7136
 Wielka Brytania**	funt2**	1 GBP	4.3339	5.0399	-0.1960 ↓	15.06	4.3339	5.0399	-0.1960 ↓	15.06	4.7136
 Wielka Brytania***	funt3***	1 GBP	4.4561	4.9049	-0.1974 ↓	9.59	4.4561	4.9049	-0.1974 ↓	9.59	4.7136
 Wielka Brytania	funt****	1 GBP	4.4933	4.8676	-0.1846 ↓	8.00	4.4933	4.8676	-0.1846 ↓	8.00	4.7136
 Szwajcaria	frank	1 CHF	3.4520	3.6331	-0.3647 ↓	5.11	3.4520	3.6331	-0.3647 ↓	5.11	3.5683
 Szwajcaria*	frank*	1 CHF*	3.5122	3.5728	-2.0184 ↓	1.71	3.5122	3.5728	-2.0184 ↓	1.71	3.5683
 Szwajcaria	frank****	1 CHF	3.4009	3.6842	-0.3759 ↓	8.00	3.4009	3.6842	-0.3759 ↓	8.00	3.5683
 Kanada	dolar kanadyjski	1 CAD	2.6286	2.8798	-0.3495 ↓	9.12	2.6286	2.8798	-0.3495 ↓	9.12	2.7815
 Kanada	dolar kanadyjski**	1 CAD	2.6441	2.8643	-0.3548 ↓	8.00	2.6441	2.8643	-0.3548 ↓	8.00	2.7815
 Norwegia	korona norweska	1 NOK	0.4118	0.4512	-0.0886 ↓	9.12	0.4118	0.4512	-0.0886 ↓	9.12	0.4334
 Norwegia	korona norweska***	1 NOK	0.4143	0.4487	-0.0891 ↓	7.96	0.4143	0.4487	-0.0891 ↓	7.96	0.4334
 Rosja	rubel	1 RUB	0.0573	0.0647	-0.3082 ↓	12.13	0.0573	0.0647	-0.3082 ↓	12.13	0.0613

 Rosja	rubel****	1 RUB	0.0586	0.0634	-0.3145 ↓	7.87	0.0586	0.0634	-0.3145 ↓	7.87	0.0613
 Dania	korona duńska	1 DKK	0.5343	0.5851	-0.1706 ↓	9.07	0.5343	0.5851	-0.1706 ↓	9.07	0.5607
 Dania	korona duńska****	1 DKK1	0.5374	0.5820	-0.1720 ↓	7.96	0.5374	0.5820	-0.1720 ↓	7.96	0.5607
 Czechy	korona czeska	1 CZK	0.1558	0.1710	-0.0584 ↓	9.33	0.1558	0.1710	-0.0584 ↓	9.33	0.1635
 Czechy	korona czeska****	1 CZK	0.1569	0.1699	-0.0588 ↓	7.98	0.1569	0.1699	-0.0588 ↓	7.98	0.1635
 Szwecja	korona szwedzka	1 SEK	0.4062	0.4450	-0.0674 ↓	9.11	0.4062	0.4450	-0.0674 ↓	9.11	0.4266
 Szwecja	korona szwedzka**	1 SEK	0.4086	0.4426	-0.0677 ↓	7.98	0.4086	0.4426	-0.0677 ↓	7.98	0.4266
 Australia	dolar australijski	1 AUD	2.5978	2.8449	-0.2070 ↓	9.08	2.5978	2.8449	-0.2070 ↓	9.08	2.7517
 Australia	dolar australijski**	1 AUD	2.6125	2.8301	-0.2116 ↓	8.00	2.6125	2.8301	-0.2116 ↓	8.00	2.7517
 Rumunia	lej rumuński	1 RON	0.8572	0.9396	-0.0745 ↓	9.18	0.8572	0.9396	-0.0745 ↓	9.18	0.9004
 Rumunia	lej rumuński***	1 RON	0.8624	0.9342	-0.0749 ↓	8.00	0.8624	0.9342	-0.0749 ↓	8.00	0.9004
 Turcja	lira turecka	1 TRY	0.8727	0.9562	-0.0261 ↓	9.14	0.8727	0.9562	-0.0261 ↓	9.14	0.9194
 Turcja	lira turecka****	1 TRY	0.8779	0.9510	-0.0368 ↓	8.00	0.8779	0.9510	-0.0368 ↓	8.00	0.9194
 Bułgaria	lew bułgarski	1 BGN	2.0347	2.2278	-0.1524 ↓	9.06	2.0347	2.2278	-0.1524 ↓	9.06	2.1351
 RPA	rand RPA	1 ZAR	0.2651	0.2905	-0.4114 ↓	9.14	0.2651	0.2905	-0.4114 ↓	9.14	0.2804
 RPA	rand RPA****	1 ZAR	0.2666	0.2888	-0.4138 ↓	7.99	0.2666	0.2888	-0.4138 ↓	7.99	0.2804
 Meksyk	peso meksykańskie	1 MXN	0.1714	0.1879	0.3348 ↑	9.17	0.1714	0.1879	0.3348 ↑	9.17	0.1809
 Japonia	jen	100 JPY	2.9619	3.2436	-0.1908 ↓	9.08	2.9619	3.2436	-0.1908 ↓	9.08	3.1310
 Japonia	jen****	1 JPY	2.9787	3.2268	-0.1825 ↓	8.00	2.9787	3.2268	-0.1825 ↓	8.00	3.1310
 Węgry	forint	100 HUF	1.2882	1.4119	0.0142 ↑	9.16	1.2882	1.4119	0.0142 ↑	9.16	1.3512
 Węgry	forint****	1 HUF	1.2961	1.4040	-0.0071 ↓	7.99	1.2961	1.4040	-0.0071 ↓	7.99	1.3512
 Izrael	nowy izraelski szekel	1 ILS	0.9660	1.0584	-0.1462 ↓	9.13	0.9660	1.0584	-0.1462 ↓	9.13	1.0208
 Tajlandia	bat	1 THB	0.1031	0.1130	-0.2648 ↓	9.17	0.1031	0.1130	-0.2648 ↓	9.17	0.1092
 Chorwacja	kuna	1 HRK	0.5333	0.5844	-0.0769 ↓	9.14	0.5333	0.5844	-0.0769 ↓	9.14	0.5605
 Chorwacja	kuna****	1 HRK	0.5365	0.5811	-0.0774 ↓	7.98	0.5365	0.5811	-0.0774 ↓	7.98	0.5605

 Chiny	yuan	1 CNY	0.5094	0.5581	0.0987 	9.12	0.5094	0.5581	0.0987 	9.12	0.5367
 Chiny	yuan****	1CNY	0.5124	0.5550	0.1353 	7.98	0.5124	0.5550	0.1353 	7.98	0.5367
 Hong Kong	dolar hongkoński	1 HKD	0.4216	0.4619	-0.2161 	9.12	0.4216	0.4619	-0.2161 	9.12	0.4467

Zasady zmieniania i ustalania kursów walut - [pobierz PDF](#)

Ważne:

Spread to wyrażona procentowo różnica pomiędzy kursem sprzedaży a kursem zakupu waluty obcej ogłaszanym przez Bank w tabeli kursów walut, wyliczany według wzoru: $\text{Spread} = (\text{kurs sprzedaży waluty} - \text{kurs kupna waluty}) / [0,5 * (\text{kurs sprzedaży waluty} + \text{kurs kupna waluty})] * 100\%$.

Zmiana procentowa oznacza zmianę kursu sprzedaży liczoną względem ostatniego kursu z poprzedniego dnia roboczego.

Kursy walut mogą być prezentowane z maksymalnie 30 minutowym opóźnieniem w stosunku do kursów transakcyjnych w systemach Banku.

Dla walut AUD, CAD, CHF, CZK, DKK, RUB, RON, TRY, BGN, ZAR, MXN, HUF, JPY, Alior Bank obecnie nie prowadzi obsługi gotówkowej.

* dotyczy transakcji w ramach Konta oszczędnościowego KANTOR

** dotyczy płatności bezgotówkowych realizowanych kartami klientów indywidualnych

*** dotyczy płatności bezgotówkowych realizowanych kartami klientów biznesowych

****dotyczy kursów walut z tabel stosowanych dla umów kredytowych w ramach działalności przejętej przez Alior Bank 4 listopada 2016 r.