






















































































Tabela kursów walut nr 2018031309000, z dnia 13.03.2018, godz. 09:00

Kraj	Nazwa waluty	Kod waluty	Pieniądze				Dewizy				Średnia NBP
			Skup	Sprzedaż	Zmiana %	Spread %	Skup	Sprzedaż	Zmiana %	Spread %	
 USA	dolar	1 USD	3.2604	3.5700	0.0280 	9.07	3.2604	3.5700	0.0280 	9.07	3.4066
 USA***	dolar3***	1 USD3	3.2518	3.5786	0.0280 	9.57	3.2518	3.5786	0.0280 	9.57	3.4066
 USA**	dolar2**	1 USD2	3.1626	3.6771	0.0272 	15.04	3.1626	3.6771	0.0272 	15.04	3.4066
 USA	dolar****	1 USD	3.2786	3.5517	0.0282 	8.00	3.2786	3.5517	0.0282 	8.00	3.4066
 EUGiW	euro	1 EUR	4.0173	4.3978	0.0592 	9.04	4.0173	4.3978	0.0592 	9.04	4.1942
 EUGiW***	euro3***	1 EUR3	4.0067	4.4084	0.0590 	9.55	4.0067	4.4084	0.0590 	9.55	4.1942
 EUGiW**	euro2**	1 EUR2	3.8968	4.5297	0.0574 	15.02	3.8968	4.5297	0.0574 	15.02	4.1942
 EUGiW	euro****	1 EUR	4.0393	4.3758	0.0572 	8.00	4.0393	4.3758	0.0572 	8.00	4.1942
 Wielka Brytania	funt	1 GBP	4.5280	4.9582	-0.0403 	9.07	4.5280	4.9582	-0.0403 	9.07	4.7200
 Wielka Brytania***	funt3***	1 GBP	4.5161	4.9702	-0.0402 	9.57	4.5161	4.9702	-0.0402 	9.57	4.7200
 Wielka Brytania**	funt2**	1 GBP	4.3922	5.1069	-0.0411 	15.05	4.3922	5.1069	-0.0411 	15.05	4.7200
 Wielka Brytania	funt****	1 GBP	4.5534	4.9327	-0.0405 	8.00	4.5534	4.9327	-0.0405 	8.00	4.7200
 Szwajcaria	frank	1 CHF	3.5081	3.6915	0.0813 	5.09	3.5081	3.6915	0.0813 	5.09	3.5865
 Szwajcaria*	frank*	1 CHF*	3.5680	3.6280	-1.6402 	1.67	3.5680	3.6280	-1.6402 	1.67	3.5992
 Szwajcaria	frank****	1 CHF	3.4558	3.7437	0.0775 	8.00	3.4558	3.7437	0.0775 	8.00	3.5865
 Kanada	dolar kanadyjski	1 CAD	2.5358	2.7785	-0.0827 	9.13	2.5358	2.7785	-0.0827 	9.13	2.6567
 Norwegia	korona norweska	1 NOK	0.4197	0.4601	-0.0217 	9.18	0.4197	0.4601	-0.0217 	9.18	0.4375
 Rosja	rubel	1 RUB	0.0564	0.0637	-0.1567 	12.17	0.0564	0.0637	-0.1567 	12.17	0.0600
 Dania	korona duńska	1 DKK	0.5389	0.5906	0.0508 	9.15	0.5389	0.5906	0.0508 	9.15	0.5630
 Czechy	korona czeska	1 CZK	0.1574	0.1730	0.0578 	9.45	0.1574	0.1730	0.0578 	9.45	0.1647

 Szwecja	korona szwedzka	1 SEK	0.3948	0.4329	0.0000	9.20	0.3948	0.4329	0.0000	9.20	0.4126
 Australia	dolar australijski	1 AUD	2.5625	2.8073	0.0463 	9.12	2.5625	2.8073	0.0463 	9.12	2.6762
 Rumunia	lej rumuński	1 RON	0.8616	0.9440	0.0636 	9.13	0.8616	0.9440	0.0636 	9.13	0.8999
 Turcja	lira turecka	1 TRY	0.8446	0.9251	-0.2803 	9.10	0.8446	0.9251	-0.2803 	9.10	0.8917
 Bułgaria	lew bułgarski	1 BGN	2.0539	2.2488	0.0667 	9.06	2.0539	2.2488	0.0667 	9.06	2.1444
 RPA	rand RPA	1 ZAR	0.2751	0.3016	-0.0331 	9.20	0.2751	0.3016	-0.0331 	9.20	0.2876
 Meksyk	peso meksykańskie	1 MXN	0.1753	0.1922	0.3655 	9.18	0.1753	0.1922	0.3655 	9.18	0.1827
 Japonia	jen	100 JPY	3.0475	3.3508	0.0000	9.48	3.0475	3.3508	0.0000	9.48	3.1970
 Węgry	forint	100 HUF	1.2743	1.4226	0.7092 	11.00	1.2743	1.4226	0.7092 	11.00	1.3455
 Izrael	nowy izraelski szekel	1 ILS	0.9458	1.0364	-0.0096 	9.14	0.9458	1.0364	-0.0096 	9.14	0.9882
 Tajlandia	bat	1 THB	0.1042	0.1143	0.0876 	9.27	0.1042	0.1143	0.0876 	9.27	0.1088
 Chorwacja	kuna	1 HRK	0.5396	0.5913	0.0846 	9.15	0.5396	0.5913	0.0846 	9.15	0.5640
 Chiny	yuan	1 CNY	0.5148	0.5641	-0.0354 	9.15	0.5148	0.5641	-0.0354 	9.15	0.5385
 Hong Kong	dolar hongkoński	1 HKD	0.4159	0.4555	0.0439 	9.08	0.4159	0.4555	0.0439 	9.08	0.4346

Sprawdź [kursy walut stosowane przez MasterCard.](#)

Zasady zmieniania i ustalania kursów walut - [pobierz PDF](#)

Ważne:

Spread to wyrażona procentowo różnica pomiędzy kursem sprzedaży a kursem zakupu waluty obcej ogłaszanym przez Bank w tabeli kursów walut, wyliczany według wzoru:  $\text{Spread} = (\text{kurs sprzedaży waluty} - \text{kurs kupna waluty}) / [0,5 * (\text{kurs sprzedaży waluty} + \text{kurs kupna waluty})] * 100\%$ .

Zmiana procentowa oznacza zmianę kursu sprzedaży liczoną względem ostatniego kursu z poprzedniego dnia roboczego.

Kursy walut mogą być prezentowane z maksymalnie 30 minutowym opóźnieniem w stosunku do kursów transakcyjnych w systemach Banku.

Dla walut AUD, CAD, CHF, CZK, DKK, RUB, RON, TRY, BGN, ZAR, MXN, HUF, JPY, Alior Bank obecnie nie prowadzi obsługi gotówkowej.

\* dotyczy transakcji w ramach Konta oszczędnościowego KANTOR

\*\* dotyczy płatności bezgotówkowych realizowanych kartami klientów indywidualnych

\*\*\* dotyczy płatności bezgotówkowych realizowanych kartami klientów biznesowych

\*\*\*\* dotyczy kursów walut z tabel stosowanych dla umów kredytowych w ramach działalności przejętej przez Alior Bank 4 listopada 2016 r.