






















































Tabela kursów walut nr 20180313090020, z dnia 13.03.2018, godz. 09:00

Kraj	Nazwa waluty	Kod waluty	Pieniądze				Dewizy				Średnia NBP
			Skup	Sprzedaż	Zmiana %	Spread %	Skup	Sprzedaż	Zmiana %	Spread %	
 USA	dolar	1 USD	3.2604	3.5700	0.0280 	9.07	3.2604	3.5700	0.0280 	9.07	3.4066
 USA**	dolar2**	1 USD2	3.1626	3.6771	0.0272 	15.04	3.1626	3.6771	0.0272 	15.04	3.4066
 USA***	dolar3***	1 USD3	3.2518	3.5786	0.0280 	9.57	3.2518	3.5786	0.0280 	9.57	3.4066
 USA	dolar****	1 USD	3.2786	3.5517	0.0282 	8.00	3.2786	3.5517	0.0282 	8.00	3.4066
 EUGiW	euro	1 EUR	4.0173	4.3978	0.0592 	9.04	4.0173	4.3978	0.0592 	9.04	4.1942
 EUGiW**	euro2**	1 EUR2	3.8968	4.5297	0.0574 	15.02	3.8968	4.5297	0.0574 	15.02	4.1942
 EUGiW***	euro3***	1 EUR3	4.0067	4.4084	0.0590 	9.55	4.0067	4.4084	0.0590 	9.55	4.1942
 EUGiW	euro****	1 EUR	4.0393	4.3758	0.0572 	8.00	4.0393	4.3758	0.0572 	8.00	4.1942
 Wielka Brytania	funt	1 GBP	4.5280	4.9582	-0.0403 	9.07	4.5280	4.9582	-0.0403 	9.07	4.7200
 Wielka Brytania**	funt2**	1 GBP	4.3922	5.1069	-0.0411 	15.05	4.3922	5.1069	-0.0411 	15.05	4.7200
 Wielka Brytania***	funt3***	1 GBP	4.5161	4.9702	-0.0402 	9.57	4.5161	4.9702	-0.0402 	9.57	4.7200
 Wielka Brytania	funt****	1 GBP	4.5534	4.9327	-0.0405 	8.00	4.5534	4.9327	-0.0405 	8.00	4.7200
 Szwajcaria	frank	1 CHF	3.5081	3.6915	0.0813 	5.09	3.5081	3.6915	0.0813 	5.09	3.5865
 Szwajcaria*	frank*	1 CHF*	3.5693	3.6303	-1.5779 	1.69	3.5693	3.6303	-1.5779 	1.69	3.5865
 Szwajcaria	frank****	1 CHF	3.4558	3.7437	0.0775 	8.00	3.4558	3.7437	0.0775 	8.00	3.5865
 Kanada	dolar kanadyjski	1 CAD	2.5358	2.7785	-0.0827 	9.13	2.5358	2.7785	-0.0827 	9.13	2.6567
 Kanada	dolar kanadyjski**	1 CAD	2.5508	2.7633	-0.0868 	8.00	2.5508	2.7633	-0.0868 	8.00	2.6567
 Norwegia	korona norweska	1 NOK	0.4197	0.4601	-0.0217 	9.18	0.4197	0.4601	-0.0217 	9.18	0.4375
 Norwegia	korona norweska***	1 NOK	0.4223	0.4574	-0.0655 	7.98	0.4223	0.4574	-0.0655 	7.98	0.4375
 Rosja	rubel	1 RUB	0.0564	0.0637	-0.1567 	12.17	0.0564	0.0637	-0.1567 	12.17	0.0600

 Rosja	rubel****	1 RUB	0.0577	0.0624	0.0000	7.83	0.0577	0.0624	0.0000	7.83	0.0600
 Dania	korona duńska	1 DKK	0.5389	0.5906	0.0508 	9.15	0.5389	0.5906	0.0508 	9.15	0.5630
 Dania	korona duńska****	1 DKK1	0.5422	0.5873	0.0341 	7.98	0.5422	0.5873	0.0341 	7.98	0.5630
 Czechy	korona czeska	1 CZK	0.1574	0.1730	0.0578 	9.45	0.1574	0.1730	0.0578 	9.45	0.1647
 Czechy	korona czeska****	1 CZK	0.1587	0.1718	0.0000	7.94	0.1587	0.1718	0.0000	7.94	0.1647
 Szwecja	korona szwedzka	1 SEK	0.3948	0.4329	0.0000	9.20	0.3948	0.4329	0.0000	9.20	0.4126
 Szwecja	korona szwedzka** **	1 SEK	0.3973	0.4303	-0.0465 	7.97	0.3973	0.4303	-0.0465 	7.97	0.4126
 Australia	dolar australijski	1 AUD	2.5625	2.8073	0.0463 	9.12	2.5625	2.8073	0.0463 	9.12	2.6762
 Australia	dolar australijski** **	1 AUD	2.5775	2.7922	0.0287 	8.00	2.5775	2.7922	0.0287 	8.00	2.6762
 Rumunia	lej rumuński	1 RON	0.8616	0.9440	0.0636 	9.13	0.8616	0.9440	0.0636 	9.13	0.8999
 Rumunia	lej rumuński*** *	1 RON	0.8667	0.9388	0.0746 	7.98	0.8667	0.9388	0.0746 	7.98	0.8999
 Turcja	lira turecka	1 TRY	0.8446	0.9251	-0.2803 	9.10	0.8446	0.9251	-0.2803 	9.10	0.8917
 Turcja	lira turecka****	1 TRY	0.8495	0.9202	-0.2818 	7.99	0.8495	0.9202	-0.2818 	7.99	0.8917
 Bułgaria	lew bułgarski	1 BGN	2.0539	2.2488	0.0667 	9.06	2.0539	2.2488	0.0667 	9.06	2.1444
 RPA	rand RPA	1 ZAR	0.2751	0.3016	-0.0331 	9.20	0.2751	0.3016	-0.0331 	9.20	0.2876
 RPA	rand RPA****	1 ZAR	0.2768	0.2998	-0.0667 	7.99	0.2768	0.2998	-0.0667 	7.99	0.2876
 Meksyk	peso meksykańskie	1 MXN	0.1753	0.1922	0.3655 	9.18	0.1753	0.1922	0.3655 	9.18	0.1827
 Japonia	jen	100 JPY	3.0475	3.3508	0.0000	9.48	3.0475	3.3508	0.0000	9.48	3.1970
 Japonia	jen****	1 JPY	3.0712	3.3270	0.0000	8.00	3.0712	3.3270	0.0000	8.00	3.1970
 Węgry	forint	100 HUF	1.2743	1.4226	0.7092 	11.00	1.2743	1.4226	0.7092 	11.00	1.3455
 Węgry	forint****	1 HUF	1.2945	1.4022	0.0000	7.99	1.2945	1.4022	0.0000	7.99	1.3455
 Izrael	nowy izraelski szekel	1 ILS	0.9458	1.0364	-0.0096 	9.14	0.9458	1.0364	-0.0096 	9.14	0.9882
 Tajlandia	bat	1 THB	0.1042	0.1143	0.0876 	9.27	0.1042	0.1143	0.0876 	9.27	0.1088
 Chorwacja	kuna	1 HRK	0.5396	0.5913	0.0846 	9.15	0.5396	0.5913	0.0846 	9.15	0.5640
 Chorwacja	kuna****	1 HRK	0.5428	0.5880	0.0681 	8.00	0.5428	0.5880	0.0681 	8.00	0.5640

 Chiny	yuan	1 CNY	0.5148	0.5641	-0.0354 ↓	9.15	0.5148	0.5641	-0.0354 ↓	9.15	0.5385
 Chiny	yuan****	1CNY	0.5179	0.5609	-0.0356 ↓	7.98	0.5179	0.5609	-0.0356 ↓	7.98	0.5385
 Hong Kong	dolar hongkoński	1 HKD	0.4159	0.4555	0.0439 ↑	9.08	0.4159	0.4555	0.0439 ↑	9.08	0.4346

Sprawdź [kursy walut stosowane przez MasterCard](#).

Zasady zmieniania i ustalania kursów walut - [pobierz PDF](#)

Ważne:

Spread to wyrażona procentowo różnica pomiędzy kursem sprzedaży a kursem zakupu waluty obcej ogłaszanym przez Bank w tabeli kursów walut, wyliczany według wzoru:  $\text{Spread} = (\text{kurs sprzedaży waluty} - \text{kurs kupna waluty}) / [0,5 * (\text{kurs sprzedaży waluty} + \text{kurs kupna waluty})] * 100\%$ .

Zmiana procentowa oznacza zmianę kursu sprzedaży liczoną względem ostatniego kursu z poprzedniego dnia roboczego.

Kursy walut mogą być prezentowane z maksymalnie 30 minutowym opóźnieniem w stosunku do kursów transakcyjnych w systemach Banku.

Dla walut AUD, CAD, CHF, CZK, DKK, RUB, RON, TRY, BGN, ZAR, MXN, HUF, JPY, Alior Bank obecnie nie prowadzi obsługi gotówkowej.

\* dotyczy transakcji w ramach Konta oszczędnościowego KANTOR

\*\* dotyczy płatności bezgotówkowych realizowanych kartami klientów indywidualnych

\*\*\* dotyczy płatności bezgotówkowych realizowanych kartami klientów biznesowych

\*\*\*\*dotyczy kursów walut z tabel stosowanych dla umów kredytowych w ramach działalności przejętej przez Alior Bank 4 listopada 2016 r.