

































































Tabela kursów walut nr 20190111170819, z dnia 11.01.2019, godz. 17:08

Kraj	Nazwa waluty	Kod waluty	Pieniądze				Dewizy				Średnia NBP
			Skup	Sprzedaż	Zmiana %	Spread %	Skup	Sprzedaż	Zmiana %	Spread %	
 USA	dolar	1 USD	3.5730	3.9136	0.4311 	9.10	3.5730	3.9136	0.4311 	9.10	3.7289
 USA**	dolar2**	1 USD2	3.4658	4.0310	0.4310 	15.08	3.4658	4.0310	0.4310 	15.08	3.7289
 USA***	dolar3***	1 USD3	3.5635	3.9231	0.4326 	9.61	3.5635	3.9231	0.4326 	9.61	3.7289
 USA	dolar****	1 USD	3.5936	3.8930	0.4256 	8.00	3.5936	3.8930	0.4256 	8.00	3.7289
 EUGiW	euro	1 EUR	4.1001	4.4896	0.0223 	9.07	4.1001	4.4896	0.0223 	9.07	4.2957
 EUGiW**	euro2**	1 EUR2	3.9771	4.6243	0.0216 	15.05	3.9771	4.6243	0.0216 	15.05	4.2957
 EUGiW***	euro3***	1 EUR3	4.0893	4.5004	0.0222 	9.57	4.0893	4.5004	0.0222 	9.57	4.2957
 EUGiW	euro****	1 EUR	4.1230	4.4665	0.0090 	8.00	4.1230	4.4665	0.0090 	8.00	4.2957
 Wielka Brytania	funt	1 GBP	4.5784	5.0164	0.7471 	9.13	4.5784	5.0164	0.7471 	9.13	4.7550
 Wielka Brytania**	funt2**	1 GBP	4.4410	5.1669	0.7468 	15.11	4.4410	5.1669	0.7468 	15.11	4.7550
 Wielka Brytania***	funt3***	1 GBP	4.5662	5.0286	0.7493 	9.64	4.5662	5.0286	0.7493 	9.64	4.7550
 Wielka Brytania	funt****	1 GBP	4.6055	4.9892	0.7207 	8.00	4.6055	4.9892	0.7207 	8.00	4.7550
 Szwajcaria	frank	1 CHF	3.7102	3.9051	0.1744 	5.12	3.7102	3.9051	0.1744 	5.12	3.7945
 Szwajcaria*	frank*	1 CHF*	3.7102	3.9051	0.1744 	5.12	3.7102	3.9051	0.1744 	5.12	3.7945
 Szwajcaria	frank****	1 CHF	3.6554	3.9599	0.1568 	8.00	3.6554	3.9599	0.1568 	8.00	3.7945
 Kanada	dolar kanadyjski	1 CAD	2.6545	2.9634	0.0000	11.00	2.6545	2.9634	0.0000	11.00	2.8271
 Kanada	dolar kanadyjski**	1 CAD	2.6965	2.9210	0.0000	7.99	2.6965	2.9210	0.0000	7.99	2.8271
 Norwegia	korona norweska	1 NOK	0.4190	0.4591	-0.3040 	9.13	0.4190	0.4591	-0.3040 	9.13	0.4408
 Norwegia	korona norweska***	1 NOK	0.4215	0.4565	-0.3275 	7.97	0.4215	0.4565	-0.3275 	7.97	0.4408
 Rosja	rubel	1 RUB	0.0525	0.0594	0.5076 	12.32	0.0525	0.0594	0.5076 	12.32	0.0557

 Rosja	rubel****	1 RUB	0.0537	0.0581	0.5190 	7.86	0.0537	0.0581	0.5190 	7.86	0.0557
 Dania	korona duńska	1 DKK	0.5475	0.6016	0.0499 	9.41	0.5475	0.6016	0.0499 	9.41	0.5755
 Dania	korona duńska****	1 DKK1	0.5515	0.5974	0.0167 	8.00	0.5515	0.5974	0.0167 	8.00	0.5755
 Czechy	korona czeska	1 CZK	0.1587	0.1772	0.2262 	11.01	0.1587	0.1772	0.2262 	11.01	0.1679
 Czechy	korona czeska****	1 CZK	0.1612	0.1745	0.2298 	7.92	0.1612	0.1745	0.2298 	7.92	0.1679
 Szwecja	korona szwedzka	1 SEK	0.4002	0.4384	-0.0684 	9.12	0.4002	0.4384	-0.0684 	9.12	0.4198
 Szwecja	korona szwedzka** **	1 SEK	0.4026	0.4360	-0.0688 	7.97	0.4026	0.4360	-0.0688 	7.97	0.4198
 Australia	dolar australijski	1 AUD	2.5334	2.8281	0.1133 	10.99	2.5334	2.8281	0.1133 	10.99	2.6916
 Australia	dolar australijski** **	1 AUD	2.5734	2.7877	0.1149 	7.99	2.5734	2.7877	0.1149 	7.99	2.6916
 Rumunia	lej rumuński	1 RON	0.8750	0.9592	-0.1457 	9.18	0.8750	0.9592	-0.1457 	9.18	0.9181
 Rumunia	lej rumuński*** *	1 RON	0.8804	0.9537	-0.1466 	7.99	0.8804	0.9537	-0.1466 	7.99	0.9181
 Turcja	lira turecka	1 TRY	0.6514	0.7137	-0.8337 	9.12	0.6514	0.7137	-0.8337 	9.12	0.6854
 Turcja	lira turecka****	1 TRY	0.6553	0.7098	-0.8382 	7.98	0.6553	0.7098	-0.8382 	7.98	0.6854
 Bułgaria	lew bułgarski	1 BGN	2.0962	2.2958	0.0305 	9.09	2.0962	2.2958	0.0305 	9.09	2.1964
 RPA	rand RPA	1 ZAR	0.2576	0.2824	0.1774 	9.19	0.2576	0.2824	0.1774 	9.19	0.2700
 RPA	rand RPA****	1 ZAR	0.2592	0.2807	0.1784 	7.96	0.2592	0.2807	0.1784 	7.96	0.2700
 Meksyk	peso meksykańskie	1 MXN	0.1870	0.2049	0.7375 	9.13	0.1870	0.2049	0.7375 	9.13	0.1954
 Japonia	jen	100 JPY	3.2896	3.6099	0.0000	9.28	3.2896	3.6099	0.0000	9.28	3.4415
 Japonia	jen****	1 JPY	3.3118	3.5876	0.2793 	7.99	3.3118	3.5876	0.2793 	7.99	3.4415
 Węgry	forint	100 HUF	1.2744	1.3970	0.0000	9.18	1.2744	1.3970	0.0000	9.18	1.3365
 Węgry	forint****	1 HUF	1.2823	1.3890	0.0000	7.99	1.2823	1.3890	0.0000	7.99	1.3365
 Izrael	nowy izraelski szekel	1 ILS	0.9721	1.0656	0.2257 	9.18	0.9721	1.0656	0.2257 	9.18	1.0150
 Tajlandia	bat	1 THB	0.1119	0.1226	0.2453 	9.15	0.1119	0.1226	0.2453 	9.15	0.1168
 Chorwacja	kuna	1 HRK	0.5516	0.6044	-0.0331 	9.13	0.5516	0.6044	-0.0331 	9.13	0.5784
 Chorwacja	kuna****	1 HRK	0.5548	0.6010	-0.0499 	7.99	0.5548	0.6010	-0.0499 	7.99	0.5784

 Chiny	yuan	1 CNY	0.5279	0.5789	0.8185 	9.22	0.5279	0.5789	0.8185 	9.22	0.5532
 Chiny	yuan****	1CNY	0.5312	0.5754	0.7882 	7.99	0.5312	0.5754	0.7882 	7.99	0.5532
 Hong Kong	dolar hongkoński	1 HKD	0.4558	0.4993	0.4022 	9.10	0.4558	0.4993	0.4022 	9.10	0.4755

Sprawdź [kursy walut stosowane przez MasterCard](#).

Zasady zmieniania i ustalania kursów walut - [pobierz PDF](#)

Ważne:

Spread to wyrażona procentowo różnica pomiędzy kursem sprzedaży a kursem zakupu waluty obcej ogłaszanym przez Bank w tabeli kursów walut, wyliczany według wzoru: $\text{Spread} = (\text{kurs sprzedaży waluty} - \text{kurs kupna waluty}) / [0,5 * (\text{kurs sprzedaży waluty} + \text{kurs kupna waluty})] * 100\%$.

Zmiana procentowa oznacza zmianę kursu sprzedaży liczoną względem ostatniego kursu z poprzedniego dnia roboczego.

Kursy walut mogą być prezentowane z maksymalnie 30 minutowym opóźnieniem w stosunku do kursów transakcyjnych w systemach Banku.

Dla walut AUD, CAD, CHF, CZK, DKK, RUB, RON, TRY, BGN, ZAR, MXN, HUF, JPY, Alior Bank obecnie nie prowadzi obsługi gotówkowej.

* dotyczy transakcji w ramach Konta oszczędnościowego KANTOR

** dotyczy płatności bezgotówkowych realizowanych kartami klientów indywidualnych

*** dotyczy płatności bezgotówkowych realizowanych kartami klientów biznesowych

****dotyczy kursów walut z tabel stosowanych dla umów kredytowych w ramach działalności przejętej przez Alior Bank 4 listopada 2016 r.