



























































Tabela kursów walut nr 2019071209100, z dnia 12.07.2019, godz. 09:10

Kraj	Nazwa waluty	Kod waluty	Pieniądze				Dewizy				Średnia NBP
			Skup	Sprzedaż	Zmiana %	Spread %	Skup	Sprzedaż	Zmiana %	Spread %	
 USA	dolar	1 USD	3.6149	3.9575	-0.2219 ↓	9.05	3.6149	3.9575	-0.2219 ↓	9.05	3.7859
 USA**	dolar2**	1 USD2	3.5065	4.0762	-0.2227 ↓	15.03	3.5065	4.0762	-0.2227 ↓	15.03	3.7859
 USA***	dolar3***	1 USD3	3.6054	3.9670	-0.2213 ↓	9.55	3.6054	3.9670	-0.2213 ↓	9.55	3.7859
 USA	dolar****	1 USD	3.6347	3.9375	-0.2281 ↓	8.00	3.6347	3.9375	-0.2281 ↓	8.00	3.7859
 EUGiW	euro	1 EUR	4.0751	4.4604	-0.0471 ↓	9.03	4.0751	4.4604	-0.0471 ↓	9.03	4.2682
 EUGiW**	euro2**	1 EUR2	3.9528	4.5942	-0.0479 ↓	15.01	3.9528	4.5942	-0.0479 ↓	15.01	4.2682
 EUGiW***	euro3***	1 EUR3	4.0644	4.4711	-0.0469 ↓	9.53	4.0644	4.4711	-0.0469 ↓	9.53	4.2682
 EUGiW	euro****	1 EUR	4.0971	4.4384	-0.0495 ↓	8.00	4.0971	4.4384	-0.0495 ↓	8.00	4.2682
 Wielka Brytania	funt	1 GBP	4.5367	4.9682	-0.1066 ↓	9.08	4.5367	4.9682	-0.1066 ↓	9.08	4.7453
 Wielka Brytania**	funt2**	1 GBP	4.4006	5.1172	-0.1074 ↓	15.06	4.4006	5.1172	-0.1074 ↓	15.06	4.7453
 Wielka Brytania***	funt3***	1 GBP	4.5247	4.9802	-0.1063 ↓	9.59	4.5247	4.9802	-0.1063 ↓	9.59	4.7453
 Wielka Brytania	funt****	1 GBP	4.5623	4.9424	-0.1091 ↓	8.00	4.5623	4.9424	-0.1091 ↓	8.00	4.7453
 Szwajcaria	frank	1 CHF	3.7347	3.9292	-0.0915 ↓	5.08	3.7347	3.9292	-0.0915 ↓	5.08	3.8406
 Szwajcaria*	frank*	1 CHF*	3.7998	3.8640	-1.7494 ↓	1.68	3.7998	3.8640	-1.7494 ↓	1.68	3.8406
 Szwajcaria	frank****	1 CHF	3.6787	3.9852	-0.1078 ↓	8.00	3.6787	3.9852	-0.1078 ↓	8.00	3.8406
 Kanada	dolar kanadyjski	1 CAD	2.7750	3.0385	0.2574 ↑	9.06	2.7750	3.0385	0.2574 ↑	9.06	2.9027
 Norwegia	korona norweska	1 NOK	0.4238	0.4642	0.0647 ↑	9.10	0.4238	0.4642	0.0647 ↑	9.10	0.4426
 Rosja	rubel	1 RUB	0.0565	0.0639	-0.3120 ↓	12.33	0.0565	0.0639	-0.3120 ↓	12.33	0.0601
 Dania	korona duńska	1 DKK	0.5457	0.5976	-0.0167 ↓	9.07	0.5457	0.5976	-0.0167 ↓	9.07	0.5717
 Czechy	korona czeska	1 CZK	0.1592	0.1744	0.0000	9.10	0.1592	0.1744	0.0000	9.10	0.1667

 Szwecja	korona szwedzka	1 SEK	0.3860	0.4228	0.0710 	9.11	0.3860	0.4228	0.0710 	9.11	0.4036
 Australia	dolar australijski	1 AUD	2.5303	2.7700	0.0940 	9.05	2.5303	2.7700	0.0940 	9.05	2.6418
 Rumunia	lej rumuński	1 RON	0.8603	0.9428	-0.0636 	9.15	0.8603	0.9428	-0.0636 	9.15	0.9014
 Turcja	lira turecka	1 TRY	0.6360	0.6965	-0.1720 	9.08	0.6360	0.6965	-0.1720 	9.08	0.6648
 Bułgaria	lew bułgarski	1 BGN	2.0835	2.2807	-0.0482 	9.04	2.0835	2.2807	-0.0482 	9.04	2.1823
 RPA	rand RPA	1 ZAR	0.2595	0.2844	-0.1404 	9.15	0.2595	0.2844	-0.1404 	9.15	0.2717
 Meksyk	peso meksykańskie	1 MXN	0.1894	0.2076	0.0000	9.15	0.1894	0.2076	0.0000	9.15	0.1979
 Japonia	jen	100 JPY	3.3362	3.6532	-0.2732 	9.07	3.3362	3.6532	-0.2732 	9.07	3.5036
 Węgry	forint	100 HUF	1.2491	1.3695	0.0000	9.20	1.2491	1.3695	0.0000	9.20	1.3112
 Izrael	nowy izraelski szekel	1 ILS	1.0177	1.1151	-0.2058 	9.14	1.0177	1.1151	-0.2058 	9.14	1.0683
 Tajlandia	bat	1 THB	0.1170	0.1283	-0.7734 	9.19	0.1170	0.1283	-0.7734 	9.19	0.1237
 Chorwacja	kuna	1 HRK	0.5510	0.6035	-0.0497 	9.10	0.5510	0.6035	-0.0497 	9.10	0.5774
 Chiny	yuan	1 CNY	0.5259	0.5758	-0.3461 	9.06	0.5259	0.5758	-0.3461 	9.06	0.5514
 Hong Kong	dolar hongkoński	1 HKD	0.4620	0.5061	-0.2365 	9.11	0.4620	0.5061	-0.2365 	9.11	0.4842

Sprawdź [kursy walut stosowane przez MasterCard.](#)

Zasady zmieniania i ustalania kursów walut - [pobierz PDF](#)

Ważne:

Spread to wyrażona procentowo różnica pomiędzy kursem sprzedaży a kursem zakupu waluty obcej ogłaszanym przez Bank w tabeli kursów walut, wyliczany według wzoru: $\text{Spread} = (\text{kurs sprzedaży waluty} - \text{kurs kupna waluty}) / [0,5 * (\text{kurs sprzedaży waluty} + \text{kurs kupna waluty})] * 100\%$.

Zmiana procentowa oznacza zmianę kursu sprzedaży liczoną względem ostatniego kursu z poprzedniego dnia roboczego.

Kursy walut mogą być prezentowane z maksymalnie 30 minutowym opóźnieniem w stosunku do kursów transakcyjnych w systemach Banku.

Dla walut AUD, CAD, CHF, CZK, DKK, RUB, RON, TRY, BGN, ZAR, MXN, HUF, JPY, Alior Bank obecnie nie prowadzi obsługi gotówkowej.

* dotyczy transakcji w ramach Konta oszczędnościowego KANTOR

** dotyczy płatności bezgotówkowych realizowanych kartami klientów indywidualnych

*** dotyczy płatności bezgotówkowych realizowanych kartami klientów biznesowych

**** dotyczy kursów walut z tabel stosowanych dla umów kredytowych w ramach działalności przejętej przez Alior Bank 4 listopada 2016 r.