





















Tabela kursów walut nr 20190712165815, z dnia 12.07.2019, godz. 16:58

Kraj	Nazwa waluty	Kod waluty	Pieniądze				Dewizy				Średnia NBP
			Skup	Sprzedaż	Zmiana %	Spread %	Skup	Sprzedaż	Zmiana %	Spread %	
 USA	dolar	1 USD	3.6226	3.9662	-0.0025 ↓	9.06	3.6226	3.9662	-0.0025 ↓	9.06	3.7889
 USA***	dolar3***	1 USD3	3.6131	3.9757	-0.0025 ↓	9.56	3.6131	3.9757	-0.0025 ↓	9.56	3.7889
 USA**	dolar2**	1 USD2	3.5139	4.0852	-0.0024 ↓	15.03	3.5139	4.0852	-0.0024 ↓	15.03	3.7889
 USA	dolar****	1 USD	3.6426	3.9461	-0.0101 ↓	8.00	3.6426	3.9461	-0.0101 ↓	8.00	3.7889
 EUGiW	euro	1 EUR	4.0768	4.4620	-0.0112 ↓	9.02	4.0768	4.4620	-0.0112 ↓	9.02	4.2669
 EUGiW***	euro3***	1 EUR3	4.0661	4.4727	-0.0112 ↓	9.52	4.0661	4.4727	-0.0112 ↓	9.52	4.2669
 EUGiW**	euro2**	1 EUR2	3.9545	4.5959	-0.0109 ↓	15.00	3.9545	4.5959	-0.0109 ↓	15.00	4.2669
 EUGiW	euro****	1 EUR	4.0987	4.4401	-0.0113 ↓	8.00	4.0987	4.4401	-0.0113 ↓	8.00	4.2669
 Wielka Brytania	funt	1 GBP	4.5502	4.9821	0.1729 ↑	9.06	4.5502	4.9821	0.1729 ↑	9.06	4.7513
 Wielka Brytania***	funt3***	1 GBP	4.5382	4.9941	0.1725 ↑	9.57	4.5382	4.9941	0.1725 ↑	9.57	4.7513
 Wielka Brytania**	funt2**	1 GBP	4.4137	5.1316	0.1737 ↑	15.04	4.4137	5.1316	0.1737 ↑	15.04	4.7513
 Wielka Brytania	funt****	1 GBP	4.5756	4.9568	0.1819 ↑	8.00	4.5756	4.9568	0.1819 ↑	8.00	4.7513
 Szwajcaria	frank	1 CHF	3.7526	3.9479	0.3840 ↑	5.07	3.7526	3.9479	0.3840 ↑	5.07	3.8397
 Szwajcaria*	frank*	1 CHF*	3.7526	3.9479	0.3840 ↑	5.07	3.7526	3.9479	0.3840 ↑	5.07	3.8397
 Szwajcaria	frank****	1 CHF	3.6963	4.0042	0.3685 ↑	8.00	3.6963	4.0042	0.3685 ↑	8.00	3.8397
 Kanada	dolar kanadyjski	1 CAD	2.7775	3.0414	0.3531 ↑	9.07	2.7775	3.0414	0.3531 ↑	9.07	2.9081
 Kanada	dolar kanadyjski**	1 CAD	2.7931	3.0258	0.3549 ↑	8.00	2.7931	3.0258	0.3549 ↑	8.00	2.9081
 Norwegia	korona norweska	1 NOK	0.4235	0.4638	-0.0216 ↓	9.08	0.4235	0.4638	-0.0216 ↓	9.08	0.4439
 Norwegia	korona norweska***	1 NOK	0.4259	0.4613	-0.0217 ↓	7.97	0.4259	0.4613	-0.0217 ↓	7.97	0.4439
 Rosja	rubel	1 RUB	0.0564	0.0638	-0.4680 ↓	12.33	0.0564	0.0638	-0.4680 ↓	12.33	0.0601

 Rosja	rubel****	1 RUB	0.0577	0.0625	-0.4777 ↓	8.00	0.0577	0.0625	-0.4777 ↓	8.00	0.0601
 Dania	korona duńska	1 DKK	0.5459	0.5977	0.0000	9.06	0.5459	0.5977	0.0000	9.06	0.5714
 Dania	korona duńska****	1 DKK1	0.5490	0.5946	0.0000	7.97	0.5490	0.5946	0.0000	7.97	0.5714
 Czechy	korona czeska	1 CZK	0.1593	0.1745	0.0573 ↑	9.10	0.1593	0.1745	0.0573 ↑	9.10	0.1667
 Czechy	korona czeska****	1 CZK	0.1603	0.1735	0.1154 ↑	7.90	0.1603	0.1735	0.1154 ↑	7.90	0.1667
 Szwecja	korona szwedzka	1 SEK	0.3861	0.4228	0.0710 ↑	9.08	0.3861	0.4228	0.0710 ↑	9.08	0.4046
 Szwecja	korona szwedzka**	1 SEK	0.3883	0.4205	0.0714 ↑	7.97	0.3883	0.4205	0.0714 ↑	7.97	0.4046
 Australia	dolar australijski	1 AUD	2.5351	2.7757	0.2999 ↑	9.06	2.5351	2.7757	0.2999 ↑	9.06	2.6518
 Australia	dolar australijski**	1 AUD	2.5492	2.7615	0.2942 ↑	8.00	2.5492	2.7615	0.2942 ↑	8.00	2.6518
 Rumunia	lej rumuński	1 RON	0.8609	0.9436	0.0212 ↑	9.17	0.8609	0.9436	0.0212 ↑	9.17	0.9018
 Rumunia	lej rumuński***	1 RON	0.8662	0.9383	0.0107 ↑	7.99	0.8662	0.9383	0.0107 ↑	7.99	0.9018
 Turcja	lira turecka	1 TRY	0.6296	0.6895	-1.1753 ↓	9.08	0.6296	0.6895	-1.1753 ↓	9.08	0.6640
 Turcja	lira turecka****	1 TRY	0.6332	0.6858	-1.1958 ↓	7.97	0.6332	0.6858	-1.1958 ↓	7.97	0.6640
 Bułgaria	lew bułgarski	1 BGN	2.0844	2.2815	-0.0131 ↓	9.03	2.0844	2.2815	-0.0131 ↓	9.03	2.1816
 RPA	rand RPA	1 ZAR	0.2582	0.2829	-0.6671 ↓	9.11	0.2582	0.2829	-0.6671 ↓	9.11	0.2723
 RPA	rand RPA****	1 ZAR	0.2597	0.2813	-0.6358 ↓	7.97	0.2597	0.2813	-0.6358 ↓	7.97	0.2723
 Meksyk	peso meksykańskie	1 MXN	0.1901	0.2085	0.4335 ↑	9.25	0.1901	0.2085	0.4335 ↑	9.25	0.1983
 Japonia	jen	100 JPY	3.3524	3.6706	0.2732 ↑	9.06	3.3524	3.6706	0.2732 ↑	9.06	3.4965
 Japonia	jen****	1 JPY	3.3710	3.6519	0.2747 ↑	8.00	3.3710	3.6519	0.2747 ↑	8.00	3.4965
 Węgry	forint	100 HUF	1.2504	1.3701	0.0000	9.14	1.2504	1.3701	0.0000	9.14	1.3099
 Węgry	forint****	1 HUF	1.2579	1.3626	0.0000	7.99	1.2579	1.3626	0.0000	7.99	1.3099
 Izrael	nowy izraelski szekel	1 ILS	1.0189	1.1158	-0.1432 ↓	9.08	1.0189	1.1158	-0.1432 ↓	9.08	1.0674
 Tajlandia	bat	1 THB	0.1170	0.1283	-0.7734 ↓	9.19	0.1170	0.1283	-0.7734 ↓	9.19	0.1227
 Chorwacja	kuna	1 HRK	0.5513	0.6039	0.0166 ↑	9.10	0.5513	0.6039	0.0166 ↑	9.10	0.5771
 Chorwacja	kuna****	1 HRK	0.5545	0.6006	0.0000	7.98	0.5545	0.6006	0.0000	7.98	0.5771

 Chiny	yuan	1 CNY	0.5263	0.5767	-0.1904 ↓	9.13	0.5263	0.5767	-0.1904 ↓	9.13	0.5508
 Chiny	yuan****	1CNY	0.5294	0.5734	-0.1915 ↓	7.99	0.5294	0.5734	-0.1915 ↓	7.99	0.5508
 Hong Kong	dolar hongkoński	1 HKD	0.4630	0.5071	-0.0394 ↓	9.09	0.4630	0.5071	-0.0394 ↓	9.09	0.4843

Sprawdź [kursy walut stosowane przez MasterCard](#).

Zasady zmieniania i ustalania kursów walut - [pobierz PDF](#)

Ważne:

Spread to wyrażona procentowo różnica pomiędzy kursem sprzedaży a kursem zakupu waluty obcej ogłaszanym przez Bank w tabeli kursów walut, wyliczany według wzoru:  $\text{Spread} = (\text{kurs sprzedaży waluty} - \text{kurs kupna waluty}) / [0,5 * (\text{kurs sprzedaży waluty} + \text{kurs kupna waluty})] * 100\%$ .

Zmiana procentowa oznacza zmianę kursu sprzedaży liczoną względem ostatniego kursu z poprzedniego dnia roboczego.

Kursy walut mogą być prezentowane z maksymalnie 30 minutowym opóźnieniem w stosunku do kursów transakcyjnych w systemach Banku.

Dla walut AUD, CAD, CHF, CZK, DKK, RUB, RON, TRY, BGN, ZAR, MXN, HUF, JPY, Alior Bank obecnie nie prowadzi obsługi gotówkowej.

\* dotyczy transakcji w ramach Konta oszczędnościowego KANTOR

\*\* dotyczy płatności bezgotówkowych realizowanych kartami klientów indywidualnych

\*\*\* dotyczy płatności bezgotówkowych realizowanych kartami klientów biznesowych

\*\*\*\*dotyczy kursów walut z tabel stosowanych dla umów kredytowych w ramach działalności przejętej przez Alior Bank 4 listopada 2016 r.