






































































Tabela kursów walut nr 20190814090421, z dnia 14.08.2019, godz. 09:04

Kraj	Nazwa waluty	Kod waluty	Pieniądze				Dewizy				Średnia NBP
			Skup	Sprzedaż	Zmiana %	Spread %	Skup	Sprzedaż	Zmiana %	Spread %	
 USA	dolar	1 USD	3.7063	4.0583	0.1654 	9.07	3.7063	4.0583	0.1654 	9.07	3.8714
 USA**	dolar2**	1 USD2	3.5951	4.1800	0.1653 	15.04	3.5951	4.1800	0.1653 	15.04	3.8714
 USA***	dolar3***	1 USD3	3.6965	4.0681	0.1650 	9.57	3.6965	4.0681	0.1650 	9.57	3.8714
 USA	dolar****	1 USD	3.7270	4.0375	0.1613 	8.00	3.7270	4.0375	0.1613 	8.00	3.8714
 EUGiW	euro	1 EUR	4.1431	4.5347	0.0750 	9.03	4.1431	4.5347	0.0750 	9.03	4.3327
 EUGiW**	euro2**	1 EUR2	4.0188	4.6707	0.0750 	15.00	4.0188	4.6707	0.0750 	15.00	4.3327
 EUGiW***	euro3***	1 EUR3	4.1322	4.5456	0.0749 	9.53	4.1322	4.5456	0.0749 	9.53	4.3327
 EUGiW	euro****	1 EUR	4.1654	4.5124	0.0865 	8.00	4.1654	4.5124	0.0865 	8.00	4.3327
 Wielka Brytania	funt	1 GBP	4.4669	4.8919	-0.0327 	9.08	4.4669	4.8919	-0.0327 	9.08	4.6714
 Wielka Brytania**	funt2**	1 GBP	4.3329	5.0387	-0.0317 	15.06	4.3329	5.0387	-0.0317 	15.06	4.6714
 Wielka Brytania***	funt3***	1 GBP	4.4551	4.9037	-0.0326 	9.59	4.4551	4.9037	-0.0326 	9.59	4.6714
 Wielka Brytania	funt****	1 GBP	4.4923	4.8665	-0.0226 	8.00	4.4923	4.8665	-0.0226 	8.00	4.6714
 Szwajcaria	frank	1 CHF	3.8798	4.0826	0.0956 	5.09	3.8798	4.0826	0.0956 	5.09	3.9857
 Szwajcaria*	frank*	1 CHF*	3.9474	4.0149	-1.5642 	1.70	3.9474	4.0149	-1.5642 	1.70	3.9857
 Szwajcaria	frank****	1 CHF	3.8220	4.1404	0.0943 	8.00	3.8220	4.1404	0.0943 	8.00	3.9857
 Kanada	dolar kanadyjski	1 CAD	2.7993	3.0656	0.0653 	9.08	2.7993	3.0656	0.0653 	9.08	2.9207
 Kanada	dolar kanadyjski**	1 CAD	2.8152	3.0497	0.0689 	8.00	2.8152	3.0497	0.0689 	8.00	2.9207
 Norwegia	korona norweska	1 NOK	0.4162	0.4559	0.2198 	9.11	0.4162	0.4559	0.2198 	9.11	0.4335
 Norwegia	korona norweska***	1 NOK	0.4186	0.4534	0.1989 	7.98	0.4186	0.4534	0.1989 	7.98	0.4335
 Rosja	rubel	1 RUB	0.0561	0.0634	0.3165 	12.17	0.0561	0.0634	0.3165 	12.17	0.0591

 Rosja	rubel****	1 RUB	0.0574	0.0620	0.1616 	7.67	0.0574	0.0620	0.1616 	7.67	0.0591
 Dania	korona duńska	1 DKK	0.5550	0.6078	0.0988 	9.09	0.5550	0.6078	0.0988 	9.09	0.5805
 Dania	korona duńska****	1 DKK1	0.5582	0.6046	0.0828 	7.99	0.5582	0.6046	0.0828 	7.99	0.5805
 Czechy	korona czeska	1 CZK	0.1603	0.1756	0.0000	9.11	0.1603	0.1756	0.0000	9.11	0.1677
 Czechy	korona czeska****	1 CZK	0.1612	0.1746	0.0000	7.98	0.1612	0.1746	0.0000	7.98	0.1677
 Szwecja	korona szwedzka	1 SEK	0.3878	0.4247	0.0943 	9.09	0.3878	0.4247	0.0943 	9.09	0.4046
 Szwecja	korona szwedzka** **	1 SEK	0.3900	0.4224	0.0948 	7.98	0.3900	0.4224	0.0948 	7.98	0.4046
 Australia	dolar australijski	1 AUD	2.5126	2.7514	-0.0218 	9.07	2.5126	2.7514	-0.0218 	9.07	2.6191
 Australia	dolar australijski** **	1 AUD	2.5267	2.7372	-0.0219 	8.00	2.5267	2.7372	-0.0219 	8.00	2.6191
 Rumunia	lej rumuński	1 RON	0.8771	0.9611	0.0521 	9.14	0.8771	0.9611	0.0521 	9.14	0.9167
 Rumunia	lej rumuński*** *	1 RON	0.8823	0.9557	0.0628 	7.99	0.8823	0.9557	0.0628 	7.99	0.9167
 Turcja	lira turecka	1 TRY	0.6634	0.7267	0.2345 	9.11	0.6634	0.7267	0.2345 	9.11	0.6922
 Turcja	lira turecka****	1 TRY	0.6673	0.7228	0.2358 	7.99	0.6673	0.7228	0.2358 	7.99	0.6922
 Bułgaria	lew bułgarski	1 BGN	2.1182	2.3187	0.0777 	9.04	2.1182	2.3187	0.0777 	9.04	2.2153
 RPA	rand RPA	1 ZAR	0.2445	0.2680	0.2244 	9.18	0.2445	0.2680	0.2244 	9.18	0.2523
 RPA	rand RPA****	1 ZAR	0.2460	0.2664	0.2257 	7.97	0.2460	0.2664	0.2257 	7.97	0.2523
 Meksyk	peso meksykańskie	1 MXN	0.1906	0.2090	0.3361 	9.20	0.1906	0.2090	0.3361 	9.20	0.1973
 Japonia	jen	100 JPY	3.4840	3.8152	0.5263 	9.07	3.4840	3.8152	0.5263 	9.07	3.6765
 Japonia	jen****	1 JPY	3.5036	3.7955	0.5291 	8.00	3.5036	3.7955	0.5291 	8.00	3.6765
 Węgry	forint	100 HUF	1.2797	1.4028	0.0000	9.18	1.2797	1.4028	0.0000	9.18	1.3367
 Węgry	forint****	1 HUF	1.2876	1.3948	0.0000	7.99	1.2876	1.3948	0.0000	7.99	1.3367
 Izrael	nowy izraelski szekel	1 ILS	1.0625	1.1638	-0.0344 	9.10	1.0625	1.1638	-0.0344 	9.10	1.1079
 Tajlandia	bat	1 THB	0.1203	0.1318	0.2281 	9.13	0.1203	0.1318	0.2281 	9.13	0.1256
 Chorwacja	kuna	1 HRK	0.5606	0.6139	0.0815 	9.08	0.5606	0.6139	0.0815 	9.08	0.5861
 Chorwacja	kuna****	1 HRK	0.5638	0.6106	0.0984 	7.97	0.5638	0.6106	0.0984 	7.97	0.5861

 Chiny	yuan	1 CNY	0.5283	0.5790	0.5907 	9.15	0.5283	0.5790	0.5907 	9.15	0.5477
 Chiny	yuan****	1CNY	0.5315	0.5757	0.5941 	7.98	0.5315	0.5757	0.5941 	7.98	0.5477
 Hong Kong	dolar hongkoński	1 HKD	0.4725	0.5174	0.1355 	9.07	0.4725	0.5174	0.1355 	9.07	0.4934

Sprawdź [kursy walut stosowane przez MasterCard](#).

Zasady zmieniania i ustalania kursów walut - [pobierz PDF](#)

Ważne:

Spread to wyrażona procentowo różnica pomiędzy kursem sprzedaży a kursem zakupu waluty obcej ogłaszanym przez Bank w tabeli kursów walut, wyliczany według wzoru: $\text{Spread} = (\text{kurs sprzedaży waluty} - \text{kurs kupna waluty}) / [0,5 * (\text{kurs sprzedaży waluty} + \text{kurs kupna waluty})] * 100\%$.

Zmiana procentowa oznacza zmianę kursu sprzedaży liczoną względem ostatniego kursu z poprzedniego dnia roboczego.

Kursy walut mogą być prezentowane z maksymalnie 30 minutowym opóźnieniem w stosunku do kursów transakcyjnych w systemach Banku.

Dla walut AUD, CAD, CHF, CZK, DKK, RUB, RON, TRY, BGN, ZAR, MXN, HUF, JPY, Alior Bank obecnie nie prowadzi obsługi gotówkowej.

* dotyczy transakcji w ramach Konta oszczędnościowego KANTOR

** dotyczy płatności bezgotówkowych realizowanych kartami klientów indywidualnych

*** dotyczy płatności bezgotówkowych realizowanych kartami klientów biznesowych

****dotyczy kursów walut z tabel stosowanych dla umów kredytowych w ramach działalności przejętej przez Alior Bank 4 listopada 2016 r.