





























Tabela kursów walut nr 20190912090420, z dnia 12.09.2019, godz. 09:04

Kraj	Nazwa waluty	Kod waluty	Pieniądze				Dewizy				Średnia NBP
			Skup	Sprzedaż	Zmiana %	Spread %	Skup	Sprzedaż	Zmiana %	Spread %	
 USA	dolar	1 USD	3.7610	4.1179	-0.2229 ↓	9.06	3.7610	4.1179	-0.2229 ↓	9.06	3.9324
 USA**	dolar2**	1 USD2	3.6482	4.2414	-0.2235 ↓	15.04	3.6482	4.2414	-0.2235 ↓	15.04	3.9324
 USA***	dolar3***	1 USD3	3.7511	4.1278	-0.2248 ↓	9.56	3.7511	4.1278	-0.2248 ↓	9.56	3.9324
 USA	dolar****	1 USD	3.7819	4.0970	-0.2070 ↓	8.00	3.7819	4.0970	-0.2070 ↓	8.00	3.9324
 EUGiW	euro	1 EUR	4.1437	4.5353	-0.0331 ↓	9.02	4.1437	4.5353	-0.0331 ↓	9.02	4.3357
 EUGiW**	euro2**	1 EUR2	4.0194	4.6714	-0.0321 ↓	15.01	4.0194	4.6714	-0.0321 ↓	15.01	4.3357
 EUGiW***	euro3***	1 EUR3	4.1328	4.5462	-0.0330 ↓	9.53	4.1328	4.5462	-0.0330 ↓	9.53	4.3357
 EUGiW	euro****	1 EUR	4.1660	4.5131	-0.0199 ↓	8.00	4.1660	4.5131	-0.0199 ↓	8.00	4.3357
 Wielka Brytania	funt	1 GBP	4.6400	5.0812	-0.2650 ↓	9.08	4.6400	5.0812	-0.2650 ↓	9.08	4.8601
 Wielka Brytania**	funt2**	1 GBP	4.5008	5.2336	-0.2649 ↓	15.06	4.5008	5.2336	-0.2649 ↓	15.06	4.8601
 Wielka Brytania***	funt3***	1 GBP	4.6278	5.0935	-0.2643 ↓	9.58	4.6278	5.0935	-0.2643 ↓	9.58	4.8601
 Wielka Brytania	funt****	1 GBP	4.6662	5.0549	-0.2605 ↓	8.00	4.6662	5.0549	-0.2605 ↓	8.00	4.8601
 Szwajcaria	frank	1 CHF	3.8704	4.0720	-0.0393 ↓	5.08	3.8704	4.0720	-0.0393 ↓	5.08	3.9572
 Szwajcaria*	frank*	1 CHF*	3.9379	4.0044	-1.6987 ↓	1.67	3.9379	4.0044	-1.6987 ↓	1.67	3.9572
 Szwajcaria	frank****	1 CHF	3.8124	4.1300	-0.0315 ↓	8.00	3.8124	4.1300	-0.0315 ↓	8.00	3.9572
 Kanada	dolar kanadyjski	1 CAD	2.8523	3.1236	-0.3350 ↓	9.08	2.8523	3.1236	-0.3350 ↓	9.08	2.9902
 Kanada	dolar kanadyjski**	1 CAD	2.8685	3.1074	-0.3336 ↓	8.00	2.8685	3.1074	-0.3336 ↓	8.00	2.9902
 Norwegia	korona norweska	1 NOK	0.4201	0.4602	0.0217 ↑	9.11	0.4201	0.4602	0.0217 ↑	9.11	0.4382
 Norwegia	korona norweska***	1 NOK	0.4226	0.4577	0.0219 ↑	7.98	0.4226	0.4577	0.0219 ↑	7.98	0.4382
 Rosja	rubel	1 RUB	0.0566	0.0641	0.0000	12.50	0.0566	0.0641	0.0000	12.50	0.0602

 Rosja	rubel****	1 RUB	0.0579	0.0627	-0.1592 ↓	8.00	0.0579	0.0627	-0.1592 ↓	8.00	0.0602
 Dania	korona duńska	1 DKK	0.5554	0.6080	-0.0329 ↓	9.04	0.5554	0.6080	-0.0329 ↓	9.04	0.5811
 Dania	korona duńska****	1 DKK1	0.5585	0.6049	-0.0165 ↓	7.97	0.5585	0.6049	-0.0165 ↓	7.97	0.5811
 Czechy	korona czeska	1 CZK	0.1600	0.1753	0.0000	9.11	0.1600	0.1753	0.0000	9.11	0.1677
 Czechy	korona czeska****	1 CZK	0.1609	0.1743	0.0000	7.98	0.1609	0.1743	0.0000	7.98	0.1677
 Szwecja	korona szwedzka	1 SEK	0.3893	0.4264	0.0939 ↑	9.09	0.3893	0.4264	0.0939 ↑	9.09	0.4066
 Szwecja	korona szwedzka**	1 SEK	0.3915	0.4241	0.0944 ↑	7.99	0.3915	0.4241	0.0944 ↑	7.99	0.4066
 Australia	dolar australijski	1 AUD	2.5884	2.8352	0.1979 ↑	9.10	2.5884	2.8352	0.1979 ↑	9.10	2.6996
 Australia	dolar australijski**	1 AUD	2.6033	2.8202	0.1812 ↑	8.00	2.6033	2.8202	0.1812 ↑	8.00	2.6996
 Rumunia	lej rumuński	1 RON	0.8741	0.9578	-0.0939 ↓	9.14	0.8741	0.9578	-0.0939 ↓	9.14	0.9158
 Rumunia	lej rumuński***	1 RON	0.8793	0.9525	-0.0839 ↓	7.99	0.8793	0.9525	-0.0839 ↓	7.99	0.9158
 Turcja	lira turecka	1 TRY	0.6527	0.7173	-0.1253 ↓	9.43	0.6527	0.7173	-0.1253 ↓	9.43	0.6792
 Turcja	lira turecka****	1 TRY	0.6576	0.7123	-0.1262 ↓	7.99	0.6576	0.7123	-0.1262 ↓	7.99	0.6792
 Bułgaria	lew bułgarski	1 BGN	2.1185	2.3190	-0.0302 ↓	9.04	2.1185	2.3190	-0.0302 ↓	9.04	2.2168
 RPA	rand RPA	1 ZAR	0.2566	0.2812	0.3927 ↑	9.15	0.2566	0.2812	0.3927 ↑	9.15	0.2675
 RPA	rand RPA****	1 ZAR	0.2581	0.2795	0.3591 ↑	7.96	0.2581	0.2795	0.3591 ↑	7.96	0.2675
 Meksyk	peso meksykańskie	1 MXN	0.1929	0.2114	0.0473 ↑	9.16	0.1929	0.2114	0.0473 ↑	9.16	0.2013
 Japonia	jen	100 JPY	3.4832	3.8139	-0.5222 ↓	9.06	3.4832	3.8139	-0.5222 ↓	9.06	3.6491
 Japonia	jen****	1 JPY	3.5027	3.7944	-0.5249 ↓	7.99	3.5027	3.7944	-0.5249 ↓	7.99	3.6491
 Węgry	forint	100 HUF	1.2482	1.3674	0.7353 ↑	9.11	1.2482	1.3674	0.7353 ↑	9.11	1.3049
 Węgry	forint****	1 HUF	1.2556	1.3601	0.7407 ↑	7.99	1.2556	1.3601	0.7407 ↑	7.99	1.3049
 Izrael	nowy izraelski szekel	1 ILS	1.0606	1.1630	-0.2402 ↓	9.21	1.0606	1.1630	-0.2402 ↓	9.21	1.1091
 Tajlandia	bat	1 THB	0.1236	0.1353	0.1480 ↑	9.07	0.1236	0.1353	0.1480 ↑	9.07	0.1285
 Chorwacja	kuna	1 HRK	0.5603	0.6136	-0.0326 ↓	9.08	0.5603	0.6136	-0.0326 ↓	9.08	0.5864
 Chorwacja	kuna****	1 HRK	0.5635	0.6103	-0.0164 ↓	7.97	0.5635	0.6103	-0.0164 ↓	7.97	0.5864

 Chiny	yuan	1 CNY	0.5305	0.5814	0.2241 	9.15	0.5305	0.5814	0.2241 	9.15	0.5526
 Chiny	yuan****	1CNY	0.5337	0.5781	0.2254 	7.99	0.5337	0.5781	0.2254 	7.99	0.5526
 Hong Kong	dolar hongkoński	1 HKD	0.4804	0.5262	-0.0760 	9.11	0.4804	0.5262	-0.0760 	9.11	0.5016

Sprawdź [kursy walut stosowane przez MasterCard](#).

Zasady zmieniania i ustalania kursów walut - [pobierz PDF](#)

Ważne:

Spread to wyrażona procentowo różnica pomiędzy kursem sprzedaży a kursem zakupu waluty obcej ogłaszanym przez Bank w tabeli kursów walut, wyliczany według wzoru: $\text{Spread} = (\text{kurs sprzedaży waluty} - \text{kurs kupna waluty}) / [0,5 * (\text{kurs sprzedaży waluty} + \text{kurs kupna waluty})] * 100\%$.

Zmiana procentowa oznacza zmianę kursu sprzedaży liczoną względem ostatniego kursu z poprzedniego dnia roboczego.

Kursy walut mogą być prezentowane z maksymalnie 30 minutowym opóźnieniem w stosunku do kursów transakcyjnych w systemach Banku.

Dla walut AUD, CAD, CHF, CZK, DKK, RUB, RON, TRY, BGN, ZAR, MXN, HUF, JPY, Alior Bank obecnie nie prowadzi obsługi gotówkowej.

* dotyczy transakcji w ramach Konta oszczędnościowego KANTOR

** dotyczy płatności bezgotówkowych realizowanych kartami klientów indywidualnych

*** dotyczy płatności bezgotówkowych realizowanych kartami klientów biznesowych

****dotyczy kursów walut z tabel stosowanych dla umów kredytowych w ramach działalności przejętej przez Alior Bank 4 listopada 2016 r.