























Tabela kursów walut nr 20191010090205, z dnia 10.10.2019, godz. 09:02

Kraj	Nazwa waluty	Kod waluty	Pieniądze				Dewizy				Średnia NBP
			Skup	Sprzedaż	Zmiana %	Spread %	Skup	Sprzedaż	Zmiana %	Spread %	
 USA	dolar	1 USD	3.7500	4.1066	-0.2671 ↓	9.08	3.7500	4.1066	-0.2671 ↓	9.08	3.9382
 USA**	dolar2**	1 USD2	3.6375	4.2298	-0.2664 ↓	15.06	3.6375	4.2298	-0.2664 ↓	15.06	3.9382
 USA***	dolar3***	1 USD3	3.7401	4.1165	-0.2665 ↓	9.58	3.7401	4.1165	-0.2665 ↓	9.58	3.9382
 USA	dolar****	1 USD	3.7712	4.0853	-0.2685 ↓	8.00	3.7712	4.0853	-0.2685 ↓	8.00	3.9382
 EUGiW	euro	1 EUR	4.1289	4.5197	-0.0111 ↓	9.04	4.1289	4.5197	-0.0111 ↓	9.04	4.3257
 EUGiW**	euro2**	1 EUR2	4.0050	4.6553	-0.0107 ↓	15.02	4.0050	4.6553	-0.0107 ↓	15.02	4.3257
 EUGiW***	euro3***	1 EUR3	4.1181	4.5306	-0.0110 ↓	9.54	4.1181	4.5306	-0.0110 ↓	9.54	4.3257
 EUGiW	euro****	1 EUR	4.1513	4.4972	-0.0067 ↓	8.00	4.1513	4.4972	-0.0067 ↓	8.00	4.3257
 Wielka Brytania	funt	1 GBP	4.5866	5.0231	-0.1094 ↓	9.08	4.5866	5.0231	-0.1094 ↓	9.08	4.8208
 Wielka Brytania**	funt2**	1 GBP	4.4490	5.1738	-0.1100 ↓	15.07	4.4490	5.1738	-0.1100 ↓	15.07	4.8208
 Wielka Brytania***	funt3***	1 GBP	4.5745	5.0352	-0.1091 ↓	9.59	4.5745	5.0352	-0.1091 ↓	9.59	4.8208
 Wielka Brytania	funt****	1 GBP	4.6126	4.9969	-0.1159 ↓	8.00	4.6126	4.9969	-0.1159 ↓	8.00	4.8208
 Szwajcaria	frank	1 CHF	3.8549	4.0560	-0.0567 ↓	5.08	3.8549	4.0560	-0.0567 ↓	5.08	3.9643
 Szwajcaria*	frank*	1 CHF*	3.9221	3.9887	-1.7150 ↓	1.68	3.9221	3.9887	-1.7150 ↓	1.68	3.9643
 Szwajcaria	frank****	1 CHF	3.7973	4.1136	-0.0462 ↓	8.00	3.7973	4.1136	-0.0462 ↓	8.00	3.9643
 Kanada	dolar kanadyjski	1 CAD	2.8185	3.0862	-0.0680 ↓	9.07	2.8185	3.0862	-0.0680 ↓	9.07	2.9597
 Kanada	dolar kanadyjski**	1 CAD	2.8343	3.0704	-0.0618 ↓	8.00	2.8343	3.0704	-0.0618 ↓	8.00	2.9597
 Norwegia	korona norweska	1 NOK	0.4103	0.4495	0.0891 ↑	9.12	0.4103	0.4495	0.0891 ↑	9.12	0.4300
 Norwegia	korona norweska***	1 NOK	0.4128	0.4471	0.1120 ↑	7.98	0.4128	0.4471	0.1120 ↑	7.98	0.4300
 Rosja	rubel	1 RUB	0.0571	0.0645	0.1553 ↑	12.13	0.0571	0.0645	0.1553 ↑	12.13	0.0605

 Rosja	rubel****	1 RUB	0.0584	0.0632	0.1585 	7.87	0.0584	0.0632	0.1585 	7.87	0.0605
 Dania	korona duńska	1 DKK	0.5528	0.6052	-0.0165 	9.05	0.5528	0.6052	-0.0165 	9.05	0.5791
 Dania	korona duńska****	1 DKK1	0.5559	0.6021	0.0000	7.98	0.5559	0.6021	0.0000	7.98	0.5791
 Czechy	korona czeska	1 CZK	0.1600	0.1753	0.0000	9.11	0.1600	0.1753	0.0000	9.11	0.1677
 Czechy	korona czeska****	1 CZK	0.1609	0.1743	0.0000	7.98	0.1609	0.1743	0.0000	7.98	0.1677
 Szwecja	korona szwedzka	1 SEK	0.3783	0.4143	0.1208 	9.09	0.3783	0.4143	0.1208 	9.09	0.3965
 Szwecja	korona szwedzka**	1 SEK	0.3805	0.4121	0.1458 	7.98	0.3805	0.4121	0.1458 	7.98	0.3965
 Australia	dolar australijski	1 AUD	2.5309	2.7710	0.0253 	9.06	2.5309	2.7710	0.0253 	9.06	2.6547
 Australia	dolar australijski**	1 AUD	2.5449	2.7569	0.0544 	8.00	2.5449	2.7569	0.0544 	8.00	2.6547
 Rumunia	lej rumuński	1 RON	0.8689	0.9523	0.0105 	9.15	0.8689	0.9523	0.0105 	9.15	0.9105
 Rumunia	lej rumuński***	1 RON	0.8742	0.9469	0.0106 	7.98	0.8742	0.9469	0.0106 	7.98	0.9105
 Turcja	lira turecka	1 TRY	0.6383	0.6991	-0.2426 	9.09	0.6383	0.6991	-0.2426 	9.09	0.6736
 Turcja	lira turecka****	1 TRY	0.6419	0.6953	-0.2439 	7.98	0.6419	0.6953	-0.2439 	7.98	0.6736
 Bułgaria	lew bułgarski	1 BGN	2.1110	2.3110	-0.0130 	9.05	2.1110	2.3110	-0.0130 	9.05	2.2117
 RPA	rand RPA	1 ZAR	0.2480	0.2719	0.4062 	9.19	0.2480	0.2719	0.4062 	9.19	0.2587
 RPA	rand RPA****	1 ZAR	0.2496	0.2703	0.4086 	7.96	0.2496	0.2703	0.4086 	7.96	0.2587
 Meksyk	peso meksykańskie	1 MXN	0.1921	0.2105	0.0000	9.15	0.1921	0.2105	0.0000	9.15	0.2011
 Japonia	jen	100 JPY	3.4895	3.8212	-0.2611 	9.08	3.4895	3.8212	-0.2611 	9.08	3.6711
 Japonia	jen****	1 JPY	3.5092	3.8015	-0.2625 	8.00	3.5092	3.8015	-0.2625 	8.00	3.6711
 Węgry	forint	100 HUF	1.2354	1.3537	0.0000	9.14	1.2354	1.3537	0.0000	9.14	1.2939
 Węgry	forint****	1 HUF	1.2428	1.3463	0.0000	7.99	1.2428	1.3463	0.0000	7.99	1.2939
 Izrael	nowy izraelski szekel	1 ILS	1.0710	1.1742	-0.1021 	9.19	1.0710	1.1742	-0.1021 	9.19	1.1243
 Tajlandia	bat	1 THB	0.1234	0.1353	-0.4415 	9.22	0.1234	0.1353	-0.4415 	9.22	0.1298
 Chorwacja	kuna	1 HRK	0.5559	0.6090	0.0329 	9.12	0.5559	0.6090	0.0329 	9.12	0.5827
 Chorwacja	kuna****	1 HRK	0.5592	0.6057	0.0496 	7.99	0.5592	0.6057	0.0496 	7.99	0.5827

 Chiny	yuan	1 CNY	0.5269	0.5776	0.0000	9.18	0.5269	0.5776	0.0000	9.18	0.5520
 Chiny	yuan****	1CNY	0.5302	0.5743	0.0000	7.99	0.5302	0.5743	0.0000	7.99	0.5520
 Hong Kong	dolar hongkoński	1 HKD	0.4782	0.5237	-0.2476 ↓	9.08	0.4782	0.5237	-0.2476 ↓	9.08	0.5021

Sprawdź [kursy walut stosowane przez MasterCard](#).

Zasady zmieniania i ustalania kursów walut - [pobierz PDF](#)

Ważne:

Spread to wyrażona procentowo różnica pomiędzy kursem sprzedaży a kursem zakupu waluty obcej ogłaszanym przez Bank w tabeli kursów walut, wyliczany według wzoru: $\text{Spread} = (\text{kurs sprzedaży waluty} - \text{kurs kupna waluty}) / [0,5 * (\text{kurs sprzedaży waluty} + \text{kurs kupna waluty})] * 100\%$.

Zmiana procentowa oznacza zmianę kursu sprzedaży liczoną względem ostatniego kursu z poprzedniego dnia roboczego.

Kursy walut mogą być prezentowane z maksymalnie 30 minutowym opóźnieniem w stosunku do kursów transakcyjnych w systemach Banku.

Dla walut AUD, CAD, CHF, CZK, DKK, RUB, RON, TRY, BGN, ZAR, MXN, HUF, JPY, Alior Bank obecnie nie prowadzi obsługi gotówkowej.

* dotyczy transakcji w ramach Konta oszczędnościowego KANTOR

** dotyczy płatności bezgotówkowych realizowanych kartami klientów indywidualnych

*** dotyczy płatności bezgotówkowych realizowanych kartami klientów biznesowych

****dotyczy kursów walut z tabel stosowanych dla umów kredytowych w ramach działalności przejętej przez Alior Bank 4 listopada 2016 r.