
















Tabela kursów walut nr 20191010171605, z dnia 10.10.2019, godz. 17:16

Kraj	Nazwa waluty	Kod waluty	Pieniądze				Dewizy				Średnia NBP
			Skup	Sprzedaż	Zmiana %	Spread %	Skup	Sprzedaż	Zmiana %	Spread %	
 USA	dolar	1 USD	3.7415	4.0964	-0.5149 ↓	9.06	3.7415	4.0964	-0.5149 ↓	9.06	3.9226
 USA***	dolar3***	1 USD3	3.7316	4.1063	-0.5136 ↓	9.56	3.7316	4.1063	-0.5136 ↓	9.56	3.9226
 USA**	dolar2**	1 USD2	3.6293	4.2193	-0.5140 ↓	15.04	3.6293	4.2193	-0.5140 ↓	15.04	3.9226
 USA	dolar****	1 USD	3.7622	4.0757	-0.5029 ↓	8.00	3.7622	4.0757	-0.5029 ↓	8.00	3.9226
 EUGiW	euro	1 EUR	4.1184	4.5077	-0.2765 ↓	9.03	4.1184	4.5077	-0.2765 ↓	9.03	4.3217
 EUGiW***	euro3***	1 EUR3	4.1076	4.5185	-0.2781 ↓	9.53	4.1076	4.5185	-0.2781 ↓	9.53	4.3217
 EUGiW**	euro2**	1 EUR2	3.9948	4.6429	-0.2771 ↓	15.01	3.9948	4.6429	-0.2771 ↓	15.01	4.3217
 EUGiW	euro****	1 EUR	4.1406	4.4855	-0.2668 ↓	8.00	4.1406	4.4855	-0.2668 ↓	8.00	4.3217
 Wielka Brytania	funt	1 GBP	4.5948	5.0316	0.0597 ↑	9.08	4.5948	5.0316	0.0597 ↑	9.08	4.7971
 Wielka Brytania***	funt3***	1 GBP	4.5827	5.0437	0.0595 ↑	9.58	4.5827	5.0437	0.0595 ↑	9.58	4.7971
 Wielka Brytania**	funt2**	1 GBP	4.4570	5.1825	0.0579 ↑	15.05	4.4570	5.1825	0.0579 ↑	15.05	4.7971
 Wielka Brytania	funt****	1 GBP	4.6207	5.0056	0.0580 ↑	8.00	4.6207	5.0056	0.0580 ↑	8.00	4.7971
 Szwajcaria	frank	1 CHF	3.8336	4.0316	-0.6579 ↓	5.03	3.8336	4.0316	-0.6579 ↓	5.03	3.9538
 Szwajcaria*	frank*	1 CHF*	3.8336	4.0316	-0.6579 ↓	5.03	3.8336	4.0316	-0.6579 ↓	5.03	3.9538
 Szwajcaria	frank****	1 CHF	3.7753	4.0898	-0.6245 ↓	8.00	3.7753	4.0898	-0.6245 ↓	8.00	3.9538
 Kanada	dolar kanadyjski	1 CAD	2.8163	3.0834	-0.1587 ↓	9.05	2.8163	3.0834	-0.1587 ↓	9.05	2.9477
 Kanada	dolar kanadyjski**	1 CAD	2.8319	3.0678	-0.1465 ↓	8.00	2.8319	3.0678	-0.1465 ↓	8.00	2.9477
 Norwegia	korona norweska	1 NOK	0.4099	0.4490	-0.0223 ↓	9.11	0.4099	0.4490	-0.0223 ↓	9.11	0.4292
 Norwegia	korona norweska***	1 NOK	0.4123	0.4465	-0.0224 ↓	7.97	0.4123	0.4465	-0.0224 ↓	7.97	0.4292
 Rosja	rubel	1 RUB	0.0571	0.0645	0.1553 ↑	12.13	0.0571	0.0645	0.1553 ↑	12.13	0.0605

 Rosja	rubel****	1 RUB	0.0584	0.0632	0.1585 	7.87	0.0584	0.0632	0.1585 	7.87	0.0605
 Dania	korona duńska	1 DKK	0.5514	0.6036	-0.2809 	9.03	0.5514	0.6036	-0.2809 	9.03	0.5786
 Dania	korona duńska****	1 DKK1	0.5545	0.6006	-0.2491 	7.98	0.5545	0.6006	-0.2491 	7.98	0.5786
 Czechy	korona czeska	1 CZK	0.1592	0.1745	-0.4564 	9.16	0.1592	0.1745	-0.4564 	9.16	0.1671
 Czechy	korona czeska****	1 CZK	0.1602	0.1734	-0.5164 	7.90	0.1602	0.1734	-0.5164 	7.90	0.1671
 Szwecja	korona szwedzka	1 SEK	0.3799	0.4160	0.5317 	9.07	0.3799	0.4160	0.5317 	9.07	0.3977
 Szwecja	korona szwedzka**	1 SEK	0.3820	0.4138	0.5589 	7.99	0.3820	0.4138	0.5589 	7.99	0.3977
 Australia	dolar australijski	1 AUD	2.5291	2.7702	-0.0036 	9.10	2.5291	2.7702	-0.0036 	9.10	2.6490
 Australia	dolar australijski**	1 AUD	2.5437	2.7556	0.0073 	8.00	2.5437	2.7556	0.0073 	8.00	2.6490
 Rumunia	lej rumuński	1 RON	0.8655	0.9484	-0.3991 	9.14	0.8655	0.9484	-0.3991 	9.14	0.9096
 Rumunia	lej rumuński***	1 RON	0.8707	0.9432	-0.3802 	7.99	0.8707	0.9432	-0.3802 	7.99	0.9096
 Turcja	lira turecka	1 TRY	0.6383	0.6991	-0.2426 	9.09	0.6383	0.6991	-0.2426 	9.09	0.6672
 Turcja	lira turecka****	1 TRY	0.6419	0.6953	-0.2439 	7.98	0.6419	0.6953	-0.2439 	7.98	0.6672
 Bułgaria	lew bułgarski	1 BGN	2.1057	2.3048	-0.2812 	9.03	2.1057	2.3048	-0.2812 	9.03	2.2096
 RPA	rand RPA	1 ZAR	0.2482	0.2719	0.4062 	9.12	0.2482	0.2719	0.4062 	9.12	0.2594
 RPA	rand RPA****	1 ZAR	0.2497	0.2704	0.4458 	7.96	0.2497	0.2704	0.4458 	7.96	0.2594
 Meksyk	peso meksykańskie	1 MXN	0.1921	0.2107	0.0950 	9.25	0.1921	0.2107	0.0950 	9.25	0.2010
 Japonia	jen	100 JPY	3.4657	3.7951	-0.7833 	9.07	3.4657	3.7951	-0.7833 	9.07	3.6519
 Japonia	jen****	1 JPY	3.4852	3.7755	-0.7874 	8.00	3.4852	3.7755	-0.7874 	8.00	3.6519
 Węgry	forint	100 HUF	1.2375	1.3552	0.7407 	9.08	1.2375	1.3552	0.7407 	9.08	1.2954
 Węgry	forint****	1 HUF	1.2445	1.3481	0.0000	7.99	1.2445	1.3481	0.0000	7.99	1.2954
 Izrael	nowy izraelski szekel	1 ILS	1.0663	1.1676	-0.6636 	9.07	1.0663	1.1676	-0.6636 	9.07	1.1199
 Tajlandia	bat	1 THB	0.1231	0.1349	-0.7358 	9.15	0.1231	0.1349	-0.7358 	9.15	0.1289
 Chorwacja	kuna	1 HRK	0.5544	0.6073	-0.2464 	9.11	0.5544	0.6073	-0.2464 	9.11	0.5821
 Chorwacja	kuna****	1 HRK	0.5576	0.6040	-0.2313 	7.99	0.5576	0.6040	-0.2313 	7.99	0.5821

 Chiny	yuan	1 CNY	0.5253	0.5758	-0.3116 ↓	9.17	0.5253	0.5758	-0.3116 ↓	9.17	0.5504
 Chiny	yuan****	1CNY	0.5285	0.5725	-0.3134 ↓	7.99	0.5285	0.5725	-0.3134 ↓	7.99	0.5504
 Hong Kong	dolar hongkoński	1 HKD	0.4772	0.5225	-0.4762 ↓	9.06	0.4772	0.5225	-0.4762 ↓	9.06	0.5002

Sprawdź [kursy walut stosowane przez MasterCard](#).

Zasady zmieniania i ustalania kursów walut - [pobierz PDF](#)

Ważne:

Spread to wyrażona procentowo różnica pomiędzy kursem sprzedaży a kursem zakupu waluty obcej ogłaszanym przez Bank w tabeli kursów walut, wyliczany według wzoru: $\text{Spread} = (\text{kurs sprzedaży waluty} - \text{kurs kupna waluty}) / [0,5 * (\text{kurs sprzedaży waluty} + \text{kurs kupna waluty})] * 100\%$.

Zmiana procentowa oznacza zmianę kursu sprzedaży liczoną względem ostatniego kursu z poprzedniego dnia roboczego.

Kursy walut mogą być prezentowane z maksymalnie 30 minutowym opóźnieniem w stosunku do kursów transakcyjnych w systemach Banku.

Dla walut AUD, CAD, CHF, CZK, DKK, RUB, RON, TRY, BGN, ZAR, MXN, HUF, JPY, Alior Bank obecnie nie prowadzi obsługi gotówkowej.

* dotyczy transakcji w ramach Konta oszczędnościowego KANTOR

** dotyczy płatności bezgotówkowych realizowanych kartami klientów indywidualnych

*** dotyczy płatności bezgotówkowych realizowanych kartami klientów biznesowych

****dotyczy kursów walut z tabel stosowanych dla umów kredytowych w ramach działalności przejętej przez Alior Bank 4 listopada 2016 r.