






































































Tabela kursów walut nr 20191108170414, z dnia 08.11.2019, godz. 17:04

Kraj	Nazwa waluty	Kod waluty	Pieniądze				Dewizy				Średnia NBP
			Skup	Sprzedaż	Zmiana %	Spread %	Skup	Sprzedaż	Zmiana %	Spread %	
 USA	dolar	1 USD	3.6909	4.0410	0.2730 	9.06	3.6909	4.0410	0.2730 	9.06	3.8625
 USA**	dolar2**	1 USD2	3.5802	4.1622	0.2722 	15.03	3.5802	4.1622	0.2722 	15.03	3.8625
 USA***	dolar3***	1 USD3	3.6812	4.0507	0.2723 	9.56	3.6812	4.0507	0.2723 	9.56	3.8625
 USA	dolar****	1 USD	3.7114	4.0205	0.2743 	8.00	3.7114	4.0205	0.2743 	8.00	3.8625
 EUGiW	euro	1 EUR	4.0682	4.4529	0.0697 	9.03	4.0682	4.4529	0.0697 	9.03	4.2638
 EUGiW**	euro2**	1 EUR2	3.9462	4.5865	0.0698 	15.01	3.9462	4.5865	0.0698 	15.01	4.2638
 EUGiW***	euro3***	1 EUR3	4.0575	4.4636	0.0695 	9.53	4.0575	4.4636	0.0695 	9.53	4.2638
 EUGiW	euro****	1 EUR	4.0902	4.4309	0.0791 	8.00	4.0902	4.4309	0.0791 	8.00	4.2638
 Wielka Brytania	funt	1 GBP	4.7221	5.1717	0.1026 	9.09	4.7221	5.1717	0.1026 	9.09	4.9476
 Wielka Brytania**	funt2**	1 GBP	4.5804	5.3269	0.1034 	15.07	4.5804	5.3269	0.1034 	15.07	4.9476
 Wielka Brytania***	funt3***	1 GBP	4.7096	5.1842	0.1023 	9.59	4.7096	5.1842	0.1023 	9.59	4.9476
 Wielka Brytania	funt****	1 GBP	4.7491	5.1447	0.1070 	8.00	4.7491	5.1447	0.1070 	8.00	4.9476
 Szwajcaria	frank	1 CHF	3.7805	3.9776	0.1460 	5.08	3.7805	3.9776	0.1460 	5.08	3.8797
 Szwajcaria*	frank*	1 CHF*	3.7805	3.9776	0.1460 	5.08	3.7805	3.9776	0.1460 	5.08	3.8797
 Szwajcaria	frank****	1 CHF	3.7240	4.0342	0.1539 	8.00	3.7240	4.0342	0.1539 	8.00	3.8797
 Kanada	dolar kanadyjski	1 CAD	2.7923	3.0578	-0.0033 	9.08	2.7923	3.0578	-0.0033 	9.08	2.9263
 Kanada	dolar kanadyjski**	1 CAD	2.8081	3.0420	-0.0099 	8.00	2.8081	3.0420	-0.0099 	8.00	2.9263
 Norwegia	korona norweska	1 NOK	0.4033	0.4417	-0.0905 	9.08	0.4033	0.4417	-0.0905 	9.08	0.4221
 Norwegia	korona norweska***	1 NOK	0.4056	0.4393	-0.0910 	7.99	0.4056	0.4393	-0.0910 	7.99	0.4221
 Rosja	rubel	1 RUB	0.0570	0.0644	0.1555 	12.13	0.0570	0.0644	0.1555 	12.13	0.0605

 Rosja	rubel****	1 RUB	0.0583	0.0631	0.3180 	7.87	0.0583	0.0631	0.3180 	7.87	0.0605
 Dania	korona duńska	1 DKK	0.5443	0.5960	0.0840 	9.07	0.5443	0.5960	0.0840 	9.07	0.5706
 Dania	korona duńska****	1 DKK1	0.5474	0.5929	0.1013 	7.98	0.5474	0.5929	0.1013 	7.98	0.5706
 Czechy	korona czeska	1 CZK	0.1596	0.1749	0.1145 	9.16	0.1596	0.1749	0.1145 	9.16	0.1669
 Czechy	korona czeska****	1 CZK	0.1606	0.1738	0.1152 	7.90	0.1606	0.1738	0.1152 	7.90	0.1669
 Szwecja	korona szwedzka	1 SEK	0.3802	0.4165	-0.6204 	9.12	0.3802	0.4165	-0.6204 	9.12	0.3991
 Szwecja	korona szwedzka** **	1 SEK	0.3824	0.4142	-0.6238 	7.99	0.3824	0.4142	-0.6238 	7.99	0.3991
 Australia	dolar australijski	1 AUD	2.5317	2.7725	-0.1297 	9.08	2.5317	2.7725	-0.1297 	9.08	2.6533
 Australia	dolar australijski** **	1 AUD	2.5460	2.7581	-0.1340 	8.00	2.5460	2.7581	-0.1340 	8.00	2.6533
 Rumunia	lej rumuński	1 RON	0.8537	0.9355	0.0214 	9.14	0.8537	0.9355	0.0214 	9.14	0.8956
 Rumunia	lej rumuński*** *	1 RON	0.8588	0.9303	0.0430 	7.99	0.8588	0.9303	0.0430 	7.99	0.8956
 Turcja	lira turecka	1 TRY	0.6403	0.7012	0.0143 	9.08	0.6403	0.7012	0.0143 	9.08	0.6713
 Turcja	lira turecka****	1 TRY	0.6439	0.6975	0.0287 	7.99	0.6439	0.6975	0.0287 	7.99	0.6713
 Bułgaria	lew bułgarski	1 BGN	2.0799	2.2768	0.0615 	9.04	2.0799	2.2768	0.0615 	9.04	2.1800
 RPA	rand RPA	1 ZAR	0.2495	0.2734	0.1832 	9.16	0.2495	0.2734	0.1832 	9.16	0.2603
 RPA	rand RPA****	1 ZAR	0.2510	0.2718	0.1843 	7.97	0.2510	0.2718	0.1843 	7.97	0.2603
 Meksyk	peso meksykańskie	1 MXN	0.1934	0.2118	0.6654 	9.06	0.1934	0.2118	0.6654 	9.06	0.2012
 Japonia	jen	100 JPY	3.3822	3.7039	0.2710 	9.08	3.3822	3.7039	0.2710 	9.08	3.5324
 Japonia	jen****	1 JPY	3.4014	3.6847	0.2725 	8.00	3.4014	3.6847	0.2725 	8.00	3.5324
 Węgry	forint	100 HUF	1.2191	1.3356	0.0000	9.12	1.2191	1.3356	0.0000	9.12	1.2780
 Węgry	forint****	1 HUF	1.2263	1.3284	0.0000	8.00	1.2263	1.3284	0.0000	8.00	1.2780
 Izrael	nowy izraelski szekel	1 ILS	1.0560	1.1566	0.2948 	9.10	1.0560	1.1566	0.2948 	9.10	1.1053
 Tajlandia	bat	1 THB	0.1215	0.1332	0.3768 	9.21	0.1215	0.1332	0.3768 	9.21	0.1272
 Chorwacja	kuna	1 HRK	0.5472	0.5994	0.0000	9.11	0.5472	0.5994	0.0000	9.11	0.5739
 Chorwacja	kuna****	1 HRK	0.5503	0.5961	0.0168 	7.99	0.5503	0.5961	0.0168 	7.99	0.5739

 Chiny	yuan	1 CNY	0.5274	0.5780	0.1213 	9.15	0.5274	0.5780	0.1213 	9.15	0.5523
 Chiny	yuan****	1CNY	0.5306	0.5747	0.1394 	7.97	0.5306	0.5747	0.1394 	7.97	0.5523
 Hong Kong	dolar hongkoński	1 HKD	0.4716	0.5165	0.2523 	9.09	0.4716	0.5165	0.2523 	9.09	0.4935

Sprawdź [kursy walut stosowane przez MasterCard](#).

Zasady zmieniania i ustalania kursów walut - [pobierz PDF](#)

Ważne:

Spread to wyrażona procentowo różnica pomiędzy kursem sprzedaży a kursem zakupu waluty obcej ogłaszanym przez Bank w tabeli kursów walut, wyliczany według wzoru: $\text{Spread} = (\text{kurs sprzedaży waluty} - \text{kurs kupna waluty}) / [0,5 * (\text{kurs sprzedaży waluty} + \text{kurs kupna waluty})] * 100\%$.

Zmiana procentowa oznacza zmianę kursu sprzedaży liczoną względem ostatniego kursu z poprzedniego dnia roboczego.

Kursy walut mogą być prezentowane z maksymalnie 30 minutowym opóźnieniem w stosunku do kursów transakcyjnych w systemach Banku.

Dla walut AUD, CAD, CHF, CZK, DKK, RUB, RON, TRY, BGN, ZAR, MXN, HUF, JPY, Alior Bank obecnie nie prowadzi obsługi gotówkowej.

* dotyczy transakcji w ramach Konta oszczędnościowego KANTOR

** dotyczy płatności bezgotówkowych realizowanych kartami klientów indywidualnych

*** dotyczy płatności bezgotówkowych realizowanych kartami klientów biznesowych

****dotyczy kursów walut z tabel stosowanych dla umów kredytowych w ramach działalności przejętej przez Alior Bank 4 listopada 2016 r.