
























Tabela kursów walut nr 20191203090005, z dnia 03.12.2019, godz. 09:00

Kraj	Nazwa waluty	Kod waluty	Pieniądze				Dewizy				Średnia NBP
			Skup	Sprzedaż	Zmiana %	Spread %	Skup	Sprzedaż	Zmiana %	Spread %	
 USA	dolar	1 USD	3.6936	4.0441	-0.0173 ↓	9.06	3.6936	4.0441	-0.0173 ↓	9.06	3.9047
 USA***	dolar3***	1 USD3	3.6839	4.0538	-0.0173 ↓	9.56	3.6839	4.0538	-0.0173 ↓	9.56	3.9047
 USA**	dolar2**	1 USD2	3.5828	4.1654	-0.0168 ↓	15.04	3.5828	4.1654	-0.0168 ↓	15.04	3.9047
 USA	dolar****	1 USD	3.7141	4.0235	-0.0273 ↓	8.00	3.7141	4.0235	-0.0273 ↓	8.00	3.9047
 EUGiW	euro	1 EUR	4.0918	4.4795	0.0536 ↑	9.05	4.0918	4.4795	0.0536 ↑	9.05	4.3008
 EUGiW***	euro3***	1 EUR3	4.0810	4.4903	0.0557 ↑	9.55	4.0810	4.4903	0.0557 ↑	9.55	4.3008
 EUGiW**	euro2**	1 EUR2	3.9690	4.6139	0.0542 ↑	15.03	3.9690	4.6139	0.0542 ↑	15.03	4.3008
 EUGiW	euro****	1 EUR	4.1143	4.4570	0.0426 ↑	8.00	4.1143	4.4570	0.0426 ↑	8.00	4.3008
 Wielka Brytania	funt	1 GBP	4.7885	5.2448	0.3425 ↑	9.10	4.7885	5.2448	0.3425 ↑	9.10	5.0411
 Wielka Brytania***	funt3***	1 GBP	4.7758	5.2575	0.3435 ↑	9.60	4.7758	5.2575	0.3435 ↑	9.60	5.0411
 Wielka Brytania**	funt2**	1 GBP	4.6448	5.4021	0.3418 ↑	15.08	4.6448	5.4021	0.3418 ↑	15.08	5.0411
 Wielka Brytania	funt****	1 GBP	4.8160	5.2172	0.3327 ↑	8.00	4.8160	5.2172	0.3327 ↑	8.00	5.0411
 Szwajcaria	frank	1 CHF	3.8043	4.0032	0.1902 ↑	5.09	3.8043	4.0032	0.1902 ↑	5.09	3.9047
 Szwajcaria*	frank*	1 CHF*	3.8706	3.9368	-1.4716 ↓	1.70	3.8706	3.9368	-1.4716 ↓	1.70	3.9047
 Szwajcaria	frank****	1 CHF	3.7477	4.0599	0.1801 ↑	8.00	3.7477	4.0599	0.1801 ↑	8.00	3.9047
 Kanada	dolar kanadyjski	1 CAD	2.7763	3.0406	0.0197 ↑	9.09	2.7763	3.0406	0.0197 ↑	9.09	2.9386
 Kanada	dolar kanadyjski**	1 CAD	2.7922	3.0247	0.0165 ↑	8.00	2.7922	3.0247	0.0165 ↑	8.00	2.9386
 Norwegia	korona norweska	1 NOK	0.4034	0.4419	0.0679 ↑	9.10	0.4034	0.4419	0.0679 ↑	9.10	0.4243
 Norwegia	korona norweska***	1 NOK	0.4058	0.4395	0.0455 ↑	7.97	0.4058	0.4395	0.0455 ↑	7.97	0.4243
 Rosja	rubel	1 RUB	0.0566	0.0641	0.1563 ↑	12.50	0.0566	0.0641	0.1563 ↑	12.50	0.0607

 Rosja	rubel****	1 RUB	0.0579	0.0627	0.0000	8.00	0.0579	0.0627	0.0000	8.00	0.0607
 Dania	korona duńska	1 DKK	0.5476	0.5997	0.0501 	9.08	0.5476	0.5997	0.0501 	9.08	0.5756
 Dania	korona duńska****	1 DKK1	0.5507	0.5965	0.0335 	7.98	0.5507	0.5965	0.0335 	7.98	0.5756
 Czechy	korona czeska	1 CZK	0.1601	0.1755	0.0570 	9.17	0.1601	0.1755	0.0570 	9.17	0.1684
 Czechy	korona czeska****	1 CZK	0.1611	0.1745	0.0573 	7.98	0.1611	0.1745	0.0573 	7.98	0.1684
 Szwecja	korona szwedzka	1 SEK	0.3879	0.4248	0.1887 	9.09	0.3879	0.4248	0.1887 	9.09	0.4083
 Szwecja	korona szwedzka**	1 SEK	0.3901	0.4225	0.1660 	7.98	0.3901	0.4225	0.1660 	7.98	0.4083
 Australia	dolar australijski	1 AUD	2.5261	2.7661	0.3701 	9.07	2.5261	2.7661	0.3701 	9.07	2.6494
 Australia	dolar australijski**	1 AUD	2.5402	2.7518	0.3684 	8.00	2.5402	2.7518	0.3684 	8.00	2.6494
 Rumunia	lej rumuński	1 RON	0.8560	0.9381	0.0427 	9.15	0.8560	0.9381	0.0427 	9.15	0.8999
 Rumunia	lej rumuński***	1 RON	0.8612	0.9329	0.0429 	7.99	0.8612	0.9329	0.0429 	7.99	0.8999
 Turcja	lira turecka	1 TRY	0.6423	0.7059	0.2272 	9.44	0.6423	0.7059	0.2272 	9.44	0.6781
 Turcja	lira turecka****	1 TRY	0.6471	0.7010	0.0571 	8.00	0.6471	0.7010	0.0571 	8.00	0.6781
 Bułgaria	lew bułgarski	1 BGN	2.0921	2.2906	0.0568 	9.06	2.0921	2.2906	0.0568 	9.06	2.1990
 RPA	rand RPA	1 ZAR	0.2532	0.2775	0.1082 	9.17	0.2532	0.2775	0.1082 	9.17	0.2659
 RPA	rand RPA****	1 ZAR	0.2547	0.2759	0.0725 	8.00	0.2547	0.2759	0.0725 	8.00	0.2659
 Meksyk	peso meksykańskie	1 MXN	0.1887	0.2068	0.0968 	9.14	0.1887	0.2068	0.0968 	9.14	0.1996
 Japonia	jen	100 JPY	3.3853	3.7074	0.0000	9.08	3.3853	3.7074	0.0000	9.08	3.5611
 Japonia	jen****	1 JPY	3.4046	3.6882	0.0000	8.00	3.4046	3.6882	0.0000	8.00	3.5611
 Węgry	forint	100 HUF	1.2319	1.3497	0.0000	9.12	1.2319	1.3497	0.0000	9.12	1.2898
 Węgry	forint****	1 HUF	1.2392	1.3423	0.0000	7.99	1.2392	1.3423	0.0000	7.99	1.2898
 Izrael	nowy izraelski szekel	1 ILS	1.0615	1.1627	-0.1288 	9.10	1.0615	1.1627	-0.1288 	9.10	1.1250
 Tajlandia	bat	1 THB	0.1220	0.1337	0.0000	9.14	0.1220	0.1337	0.0000	9.14	0.1290
 Chorwacja	kuna	1 HRK	0.5501	0.6026	0.0498 	9.11	0.5501	0.6026	0.0498 	9.11	0.5782
 Chorwacja	kuna****	1 HRK	0.5533	0.5993	0.0501 	7.99	0.5533	0.5993	0.0501 	7.99	0.5782

 Chiny	yuan	1 CNY	0.5242	0.5740	-0.1218 ↓	9.07	0.5242	0.5740	-0.1218 ↓	9.07	0.5545
 Chiny	yuan****	1CNY	0.5271	0.5709	-0.0875 ↓	7.98	0.5271	0.5709	-0.0875 ↓	7.98	0.5545
 Hong Kong	dolar hongkoński	1 HKD	0.4717	0.5168	0.0000	9.13	0.4717	0.5168	0.0000	9.13	0.4988

Sprawdź [kursy walut stosowane przez MasterCard](#).

Zasady zmieniania i ustalania kursów walut - [pobierz PDF](#)

Ważne:

Spread to wyrażona procentowo różnica pomiędzy kursem sprzedaży a kursem zakupu waluty obcej ogłaszanym przez Bank w tabeli kursów walut, wyliczany według wzoru: $\text{Spread} = (\text{kurs sprzedaży waluty} - \text{kurs kupna waluty}) / [0,5 * (\text{kurs sprzedaży waluty} + \text{kurs kupna waluty})] * 100\%$.

Zmiana procentowa oznacza zmianę kursu sprzedaży liczoną względem ostatniego kursu z poprzedniego dnia roboczego.

Kursy walut mogą być prezentowane z maksymalnie 30 minutowym opóźnieniem w stosunku do kursów transakcyjnych w systemach Banku.

Dla walut AUD, CAD, CHF, CZK, DKK, RUB, RON, TRY, BGN, ZAR, MXN, HUF, JPY, Alior Bank obecnie nie prowadzi obsługi gotówkowej.

* dotyczy transakcji w ramach Konta oszczędnościowego KANTOR

** dotyczy płatności bezgotówkowych realizowanych kartami klientów indywidualnych

*** dotyczy płatności bezgotówkowych realizowanych kartami klientów biznesowych

****dotyczy kursów walut z tabel stosowanych dla umów kredytowych w ramach działalności przejętej przez Alior Bank 4 listopada 2016 r.