
































Tabela kursów walut nr 2020021409160, z dnia 14.02.2020, godz. 09:16

Kraj	Nazwa waluty	Kod waluty	Pieniądze				Dewizy				Średnia NBP
			Skup	Sprzedaż	Zmiana %	Spread %	Skup	Sprzedaż	Zmiana %	Spread %	
 USA	dolar	1 USD	3.7380	4.0938	-0.1366 ↓	9.09	3.7380	4.0938	-0.1366 ↓	9.09	3.9104
 USA**	dolar2**	1 USD2	3.6259	4.2166	-0.1374 ↓	15.07	3.6259	4.2166	-0.1374 ↓	15.07	3.9104
 USA***	dolar3***	1 USD3	3.7281	4.1037	-0.1363 ↓	9.59	3.7281	4.1037	-0.1363 ↓	9.59	3.9104
 USA	dolar****	1 USD	3.7593	4.0725	-0.1447 ↓	8.00	3.7593	4.0725	-0.1447 ↓	8.00	3.9104
 EUGiW	euro	1 EUR	4.0506	4.4344	-0.2542 ↓	9.05	4.0506	4.4344	-0.2542 ↓	9.05	4.2557
 EUGiW**	euro2**	1 EUR2	3.9291	4.5674	-0.2555 ↓	15.03	3.9291	4.5674	-0.2555 ↓	15.03	4.2557
 EUGiW***	euro3***	1 EUR3	4.0399	4.4451	-0.2536 ↓	9.55	4.0399	4.4451	-0.2536 ↓	9.55	4.2557
 EUGiW	euro****	1 EUR	4.0728	4.4121	-0.2645 ↓	8.00	4.0728	4.4121	-0.2645 ↓	8.00	4.2557
 Wielka Brytania	funt	1 GBP	4.8784	5.3433	-0.1476 ↓	9.10	4.8784	5.3433	-0.1476 ↓	9.10	5.0711
 Wielka Brytania**	funt2**	1 GBP	4.7320	5.5036	-0.1470 ↓	15.08	4.7320	5.5036	-0.1470 ↓	15.08	5.0711
 Wielka Brytania***	funt3***	1 GBP	4.8655	5.3562	-0.1473 ↓	9.60	4.8655	5.3562	-0.1473 ↓	9.60	5.0711
 Wielka Brytania	funt****	1 GBP	4.9064	5.3152	-0.1597 ↓	8.00	4.9064	5.3152	-0.1597 ↓	8.00	5.0711
 Szwajcaria	frank	1 CHF	3.8923	4.0951	-0.3528 ↓	5.08	3.8923	4.0951	-0.3528 ↓	5.08	4.0050
 Szwajcaria*	frank*	1 CHF*	3.9722	4.0378	-1.7471 ↓	1.64	3.9722	4.0378	-1.7471 ↓	1.64	4.0020
 Szwajcaria	frank****	1 CHF	3.8341	4.1535	-0.3455 ↓	8.00	3.8341	4.1535	-0.3455 ↓	8.00	4.0050
 Kanada	dolar kanadyjski	1 CAD	2.8211	3.0898	-0.0873 ↓	9.09	2.8211	3.0898	-0.0873 ↓	9.09	2.9493
 Norwegia	korona norweska	1 NOK	0.4037	0.4423	-0.1129 ↓	9.13	0.4037	0.4423	-0.1129 ↓	9.13	0.4223
 Rosja	rubel	1 RUB	0.0580	0.0656	-0.1522 ↓	12.26	0.0580	0.0656	-0.1522 ↓	12.26	0.0614
 Dania	korona duńska	1 DKK	0.5421	0.5936	-0.2521 ↓	9.07	0.5421	0.5936	-0.2521 ↓	9.07	0.5695
 Czechy	korona czeska	1 CZK	0.1631	0.1787	0.0000	9.12	0.1631	0.1787	0.0000	9.12	0.1712

 Szwecja	korona szwedzka	1 SEK	0.3860	0.4228	-0.2830 ↓	9.11	0.3860	0.4228	-0.2830 ↓	9.11	0.4060
 Australia	dolar australijski	1 AUD	2.5143	2.7532	-0.2283 ↓	9.07	2.5143	2.7532	-0.2283 ↓	9.07	2.6303
 Rumunia	lej rumuński	1 RON	0.8495	0.9311	-0.2036 ↓	9.17	0.8495	0.9311	-0.2036 ↓	9.17	0.8930
 Turcja	lira turecka	1 TRY	0.6177	0.6789	0.1475 ↑	9.44	0.6177	0.6789	0.1475 ↑	9.44	0.6455
 Bułgaria	lew bułgarski	1 BGN	2.0710	2.2675	-0.2464 ↓	9.06	2.0710	2.2675	-0.2464 ↓	9.06	2.1759
 RPA	rand RPA	1 ZAR	0.2510	0.2751	-0.1089 ↓	9.16	0.2510	0.2751	-0.1089 ↓	9.16	0.2627
 Meksyk	peso meksykańskie	1 MXN	0.2011	0.2203	0.1364 ↑	9.10	0.2011	0.2203	0.1364 ↑	9.10	0.2094
 Japonia	jen	100 JPY	3.4052	3.7292	0.0000	9.08	3.4052	3.7292	0.0000	9.08	3.5635
 Węgry	forint	100 HUF	1.2033	1.3185	0.0000	9.14	1.2033	1.3185	0.0000	9.14	1.2559
 Izrael	nowy izraelski szekel	1 ILS	1.0911	1.1953	-0.1837 ↓	9.12	1.0911	1.1953	-0.1837 ↓	9.12	1.1385
 Tajlandia	bat	1 THB	0.1199	0.1314	-0.3035 ↓	9.13	0.1199	0.1314	-0.3035 ↓	9.13	0.1256
 Chorwacja	kuna	1 HRK	0.5434	0.5953	-0.2513 ↓	9.12	0.5434	0.5953	-0.2513 ↓	9.12	0.5712
 Chiny	yuan	1 CNY	0.5355	0.5864	-0.3399 ↓	9.07	0.5355	0.5864	-0.3399 ↓	9.07	0.5601
 Hong Kong	dolar hongkoński	1 HKD	0.4813	0.5272	-0.1515 ↓	9.11	0.4813	0.5272	-0.1515 ↓	9.11	0.5036

Sprawdź [kursy walut stosowane przez MasterCard](#).

Zasady zmieniania i ustalania kursów walut - [pobierz PDF](#)

Ważne:

Spread to wyrażona procentowo różnica pomiędzy kursem sprzedaży a kursem zakupu waluty obcej ogłaszanym przez Bank w tabeli kursów walut, wyliczany według wzoru:  $\text{Spread} = (\text{kurs sprzedaży waluty} - \text{kurs kupna waluty}) / [0,5 * (\text{kurs sprzedaży waluty} + \text{kurs kupna waluty})] * 100\%$ .

Zmiana procentowa oznacza zmianę kursu sprzedaży liczoną względem ostatniego kursu z poprzedniego dnia roboczego.

Kursy walut mogą być prezentowane z maksymalnie 30 minutowym opóźnieniem w stosunku do kursów transakcyjnych w systemach Banku.

Dla walut AUD, CAD, CHF, CZK, DKK, RUB, RON, TRY, BGN, ZAR, MXN, HUF, JPY, Alior Bank obecnie nie prowadzi obsługi gotówkowej.

\* dotyczy transakcji w ramach Konta oszczędnościowego KANTOR

\*\* dotyczy płatności bezgotówkowych realizowanych kartami klientów indywidualnych

\*\*\* dotyczy płatności bezgotówkowych realizowanych kartami klientów biznesowych

\*\*\*\* dotyczy kursów walut z tabel stosowanych dla umów kredytowych w ramach działalności przejętej przez Alior Bank 4 listopada 2016 r.