





















Tabela kursów walut nr 20200214091805, z dnia 14.02.2020, godz. 09:18

Kraj	Nazwa waluty	Kod waluty	Pieniądze				Dewizy				Średnia NBP
			Skup	Sprzedaż	Zmiana %	Spread %	Skup	Sprzedaż	Zmiana %	Spread %	
 USA	dolar	1 USD	3.7380	4.0938	-0.1366 ↓	9.09	3.7380	4.0938	-0.1366 ↓	9.09	3.9104
 USA**	dolar2**	1 USD2	3.6259	4.2166	-0.1374 ↓	15.07	3.6259	4.2166	-0.1374 ↓	15.07	3.9104
 USA***	dolar3***	1 USD3	3.7281	4.1037	-0.1363 ↓	9.59	3.7281	4.1037	-0.1363 ↓	9.59	3.9104
 USA	dolar****	1 USD	3.7593	4.0725	-0.1447 ↓	8.00	3.7593	4.0725	-0.1447 ↓	8.00	3.9104
 EUGiW	euro	1 EUR	4.0506	4.4344	-0.2542 ↓	9.05	4.0506	4.4344	-0.2542 ↓	9.05	4.2557
 EUGiW**	euro2**	1 EUR2	3.9291	4.5674	-0.2555 ↓	15.03	3.9291	4.5674	-0.2555 ↓	15.03	4.2557
 EUGiW***	euro3***	1 EUR3	4.0399	4.4451	-0.2536 ↓	9.55	4.0399	4.4451	-0.2536 ↓	9.55	4.2557
 EUGiW	euro****	1 EUR	4.0728	4.4121	-0.2645 ↓	8.00	4.0728	4.4121	-0.2645 ↓	8.00	4.2557
 Wielka Brytania	funt	1 GBP	4.8784	5.3433	-0.1476 ↓	9.10	4.8784	5.3433	-0.1476 ↓	9.10	5.0711
 Wielka Brytania**	funt2**	1 GBP	4.7320	5.5036	-0.1470 ↓	15.08	4.7320	5.5036	-0.1470 ↓	15.08	5.0711
 Wielka Brytania***	funt3***	1 GBP	4.8655	5.3562	-0.1473 ↓	9.60	4.8655	5.3562	-0.1473 ↓	9.60	5.0711
 Wielka Brytania	funt****	1 GBP	4.9064	5.3152	-0.1597 ↓	8.00	4.9064	5.3152	-0.1597 ↓	8.00	5.0711
 Szwajcaria	frank	1 CHF	3.8923	4.0951	-0.3528 ↓	5.08	3.8923	4.0951	-0.3528 ↓	5.08	4.0050
 Szwajcaria*	frank*	1 CHF*	3.9602	4.0272	-2.0051 ↓	1.68	3.9602	4.0272	-2.0051 ↓	1.68	4.0050
 Szwajcaria	frank****	1 CHF	3.8341	4.1535	-0.3455 ↓	8.00	3.8341	4.1535	-0.3455 ↓	8.00	4.0050
 Kanada	dolar kanadyjski	1 CAD	2.8211	3.0898	-0.0873 ↓	9.09	2.8211	3.0898	-0.0873 ↓	9.09	2.9493
 Kanada	dolar kanadyjski**	1 CAD	2.8373	3.0736	-0.1008 ↓	8.00	2.8373	3.0736	-0.1008 ↓	8.00	2.9493
 Norwegia	korona norweska	1 NOK	0.4037	0.4423	-0.1129 ↓	9.13	0.4037	0.4423	-0.1129 ↓	9.13	0.4223
 Norwegia	korona norweska***	1 NOK	0.4061	0.4399	-0.1135 ↓	7.99	0.4061	0.4399	-0.1135 ↓	7.99	0.4223
 Rosja	rubel	1 RUB	0.0580	0.0656	-0.1522 ↓	12.26	0.0580	0.0656	-0.1522 ↓	12.26	0.0614

 Rosja	rubel****	1 RUB	0.0593	0.0641	-0.3110 ↓	7.74	0.0593	0.0641	-0.3110 ↓	7.74	0.0614
 Dania	korona duńska	1 DKK	0.5421	0.5936	-0.2521 ↓	9.07	0.5421	0.5936	-0.2521 ↓	9.07	0.5695
 Dania	korona duńska****	1 DKK1	0.5451	0.5905	-0.2534 ↓	7.99	0.5451	0.5905	-0.2534 ↓	7.99	0.5695
 Czechy	korona czeska	1 CZK	0.1631	0.1787	0.0000	9.12	0.1631	0.1787	0.0000	9.12	0.1712
 Czechy	korona czeska****	1 CZK	0.1641	0.1777	0.0000	7.95	0.1641	0.1777	0.0000	7.95	0.1712
 Szwecja	korona szwedzka	1 SEK	0.3860	0.4228	-0.2830 ↓	9.11	0.3860	0.4228	-0.2830 ↓	9.11	0.4060
 Szwecja	korona szwedzka**	1 SEK	0.3882	0.4204	-0.3083 ↓	7.97	0.3882	0.4204	-0.3083 ↓	7.97	0.4060
 Australia	dolar australijski	1 AUD	2.5143	2.7532	-0.2283 ↓	9.07	2.5143	2.7532	-0.2283 ↓	9.07	2.6303
 Australia	dolar australijski**	1 AUD	2.5284	2.7390	-0.2113 ↓	8.00	2.5284	2.7390	-0.2113 ↓	8.00	2.6303
 Rumunia	lej rumuński	1 RON	0.8495	0.9311	-0.2036 ↓	9.17	0.8495	0.9311	-0.2036 ↓	9.17	0.8930
 Rumunia	lej rumuński***	1 RON	0.8547	0.9258	-0.2586 ↓	7.99	0.8547	0.9258	-0.2586 ↓	7.99	0.8930
 Turcja	lira turecka	1 TRY	0.6177	0.6789	0.1475 ↑	9.44	0.6177	0.6789	0.1475 ↑	9.44	0.6455
 Turcja	lira turecka****	1 TRY	0.6224	0.6741	-0.0445 ↓	7.98	0.6224	0.6741	-0.0445 ↓	7.98	0.6455
 Bułgaria	lew bułgarski	1 BGN	2.0710	2.2675	-0.2464 ↓	9.06	2.0710	2.2675	-0.2464 ↓	9.06	2.1759
 RPA	rand RPA	1 ZAR	0.2510	0.2751	-0.1089 ↓	9.16	0.2510	0.2751	-0.1089 ↓	9.16	0.2627
 RPA	rand RPA****	1 ZAR	0.2525	0.2735	-0.1096 ↓	7.98	0.2525	0.2735	-0.1096 ↓	7.98	0.2627
 Meksyk	peso meksykańskie	1 MXN	0.2011	0.2203	0.1364 ↑	9.10	0.2011	0.2203	0.1364 ↑	9.10	0.2094
 Japonia	jen	100 JPY	3.4052	3.7292	0.0000	9.08	3.4052	3.7292	0.0000	9.08	3.5635
 Japonia	jen****	1 JPY	3.4245	3.7098	0.0000	8.00	3.4245	3.7098	0.0000	8.00	3.5635
 Węgry	forint	100 HUF	1.2033	1.3185	0.0000	9.14	1.2033	1.3185	0.0000	9.14	1.2559
 Węgry	forint****	1 HUF	1.2105	1.3112	0.0000	7.99	1.2105	1.3112	0.0000	7.99	1.2559
 Izrael	nowy izraelski szekel	1 ILS	1.0911	1.1953	-0.1837 ↓	9.12	1.0911	1.1953	-0.1837 ↓	9.12	1.1385
 Tajlandia	bat	1 THB	0.1199	0.1314	-0.3035 ↓	9.13	0.1199	0.1314	-0.3035 ↓	9.13	0.1256
 Chorwacja	kuna	1 HRK	0.5434	0.5953	-0.2513 ↓	9.12	0.5434	0.5953	-0.2513 ↓	9.12	0.5712
 Chorwacja	kuna****	1 HRK	0.5466	0.5920	-0.2695 ↓	7.98	0.5466	0.5920	-0.2695 ↓	7.98	0.5712

 Chiny	yuan	1 CNY	0.5355	0.5864	-0.3399 ↓	9.07	0.5355	0.5864	-0.3399 ↓	9.07	0.5601
 Chiny	yuan****	1CNY	0.5385	0.5833	-0.3076 ↓	7.99	0.5385	0.5833	-0.3076 ↓	7.99	0.5601
 Hong Kong	dolar hongkoński	1 HKD	0.4813	0.5272	-0.1515 ↓	9.11	0.4813	0.5272	-0.1515 ↓	9.11	0.5036

Sprawdź [kursy walut stosowane przez MasterCard](#).

Zasady zmieniania i ustalania kursów walut - [pobierz PDF](#)

Ważne:

Spread to wyrażona procentowo różnica pomiędzy kursem sprzedaży a kursem zakupu waluty obcej ogłaszanym przez Bank w tabeli kursów walut, wyliczany według wzoru: $\text{Spread} = (\text{kurs sprzedaży waluty} - \text{kurs kupna waluty}) / [0,5 * (\text{kurs sprzedaży waluty} + \text{kurs kupna waluty})] * 100\%$.

Zmiana procentowa oznacza zmianę kursu sprzedaży liczoną względem ostatniego kursu z poprzedniego dnia roboczego.

Kursy walut mogą być prezentowane z maksymalnie 30 minutowym opóźnieniem w stosunku do kursów transakcyjnych w systemach Banku.

Dla walut AUD, CAD, CHF, CZK, DKK, RUB, RON, TRY, BGN, ZAR, MXN, HUF, JPY, Alior Bank obecnie nie prowadzi obsługi gotówkowej.

* dotyczy transakcji w ramach Konta oszczędnościowego KANTOR

** dotyczy płatności bezgotówkowych realizowanych kartami klientów indywidualnych

*** dotyczy płatności bezgotówkowych realizowanych kartami klientów biznesowych

****dotyczy kursów walut z tabel stosowanych dla umów kredytowych w ramach działalności przejętej przez Alior Bank 4 listopada 2016 r.