





















Tabela kursów walut nr 20200214170011, z dnia 14.02.2020, godz. 17:00

Kraj	Nazwa waluty	Kod waluty	Pieniądze				Dewizy				Średnia NBP
			Skup	Sprzedaż	Zmiana %	Spread %	Skup	Sprzedaż	Zmiana %	Spread %	
 USA	dolar	1 USD	3.7409	4.0949	-0.1098 ↓	9.04	3.7409	4.0949	-0.1098 ↓	9.04	3.9098
 USA***	dolar3***	1 USD3	3.7311	4.1047	-0.1119 ↓	9.54	3.7311	4.1047	-0.1119 ↓	9.54	3.9098
 USA**	dolar2**	1 USD2	3.6287	4.2177	-0.1113 ↓	15.01	3.6287	4.2177	-0.1113 ↓	15.01	3.9098
 USA	dolar****	1 USD	3.7612	4.0745	-0.0956 ↓	8.00	3.7612	4.0745	-0.0956 ↓	8.00	3.9098
 EUGiW	euro	1 EUR	4.0580	4.4411	-0.1035 ↓	9.01	4.0580	4.4411	-0.1035 ↓	9.01	4.2402
 EUGiW***	euro3***	1 EUR3	4.0474	4.4517	-0.1055 ↓	9.51	4.0474	4.4517	-0.1055 ↓	9.51	4.2402
 EUGiW**	euro2**	1 EUR2	3.9363	4.5743	-0.1048 ↓	14.99	3.9363	4.5743	-0.1048 ↓	14.99	4.2402
 EUGiW	euro****	1 EUR	4.0796	4.4194	-0.0995 ↓	8.00	4.0796	4.4194	-0.0995 ↓	8.00	4.2402
 Wielka Brytania	funt	1 GBP	4.8686	5.3306	-0.3850 ↓	9.06	4.8686	5.3306	-0.3850 ↓	9.06	5.0964
 Wielka Brytania***	funt3***	1 GBP	4.8558	5.3434	-0.3859 ↓	9.56	4.8558	5.3434	-0.3859 ↓	9.56	5.0964
 Wielka Brytania**	funt2**	1 GBP	4.7225	5.4905	-0.3846 ↓	15.04	4.7225	5.4905	-0.3846 ↓	15.04	5.0964
 Wielka Brytania	funt****	1 GBP	4.8956	5.3035	-0.3794 ↓	8.00	4.8956	5.3035	-0.3794 ↓	8.00	5.0964
 Szwajcaria	frank	1 CHF	3.8909	4.0927	-0.4112 ↓	5.06	3.8909	4.0927	-0.4112 ↓	5.06	3.9853
 Szwajcaria*	frank*	1 CHF*	3.8909	4.0927	-0.4112 ↓	5.06	3.8909	4.0927	-0.4112 ↓	5.06	3.9853
 Szwajcaria	frank****	1 CHF	3.8321	4.1514	-0.3959 ↓	8.00	3.8321	4.1514	-0.3959 ↓	8.00	3.9853
 Kanada	dolar kanadyjski	1 CAD	2.8222	3.0897	-0.0905 ↓	9.05	2.8222	3.0897	-0.0905 ↓	9.05	2.9510
 Kanada	dolar kanadyjski**	1 CAD	2.8377	3.0741	-0.0845 ↓	8.00	2.8377	3.0741	-0.0845 ↓	8.00	2.9510
 Norwegia	korona norweska	1 NOK	0.4043	0.4428	0.0000	9.08	0.4043	0.4428	0.0000	9.08	0.4219
 Norwegia	korona norweska***	1 NOK	0.4066	0.4404	0.0000	7.97	0.4066	0.4404	0.0000	7.97	0.4219
 Rosja	rubel	1 RUB	0.0580	0.0655	-0.3044 ↓	12.10	0.0580	0.0655	-0.3044 ↓	12.10	0.0615

 Rosja	rubel****	1 RUB	0.0593	0.0641	-0.3110 ↓	7.74	0.0593	0.0641	-0.3110 ↓	7.74	0.0615
 Dania	korona duńska	1 DKK	0.5432	0.5946	-0.0840 ↓	9.03	0.5432	0.5946	-0.0840 ↓	9.03	0.5675
 Dania	korona duńska****	1 DKK1	0.5461	0.5915	-0.0845 ↓	7.98	0.5461	0.5915	-0.0845 ↓	7.98	0.5675
 Czechy	korona czeska	1 CZK	0.1632	0.1787	0.0000	9.06	0.1632	0.1787	0.0000	9.06	0.1710
 Czechy	korona czeska****	1 CZK	0.1641	0.1777	0.0000	7.95	0.1641	0.1777	0.0000	7.95	0.1710
 Szwecja	korona szwedzka	1 SEK	0.3853	0.4218	-0.5189 ↓	9.03	0.3853	0.4218	-0.5189 ↓	9.03	0.4035
 Szwecja	korona szwedzka**	1 SEK	0.3874	0.4196	-0.4980 ↓	7.97	0.3874	0.4196	-0.4980 ↓	7.97	0.4035
 Australia	dolar australijski	1 AUD	2.5128	2.7507	-0.3189 ↓	9.04	2.5128	2.7507	-0.3189 ↓	9.04	2.6287
 Australia	dolar australijski**	1 AUD	2.5265	2.7369	-0.2878 ↓	7.99	2.5265	2.7369	-0.2878 ↓	7.99	2.6287
 Rumunia	lej rumuński	1 RON	0.8508	0.9315	-0.1608 ↓	9.06	0.8508	0.9315	-0.1608 ↓	9.06	0.8892
 Rumunia	lej rumuński***	1 RON	0.8555	0.9267	-0.1616 ↓	7.99	0.8555	0.9267	-0.1616 ↓	7.99	0.8892
 Turcja	lira turecka	1 TRY	0.6184	0.6774	-0.0738 ↓	9.10	0.6184	0.6774	-0.0738 ↓	9.10	0.6453
 Turcja	lira turecka****	1 TRY	0.6220	0.6737	-0.1038 ↓	7.98	0.6220	0.6737	-0.1038 ↓	7.98	0.6453
 Bułgaria	lew bułgarski	1 BGN	2.0748	2.2709	-0.0968 ↓	9.02	2.0748	2.2709	-0.0968 ↓	9.02	2.1680
 RPA	rand RPA	1 ZAR	0.2516	0.2756	0.0726 ↑	9.09	0.2516	0.2756	0.0726 ↑	9.09	0.2633
 RPA	rand RPA****	1 ZAR	0.2530	0.2740	0.0730 ↑	7.95	0.2530	0.2740	0.0730 ↑	7.95	0.2633
 Meksyk	peso meksykańskie	1 MXN	0.2014	0.2206	0.2727 ↑	9.10	0.2014	0.2206	0.2727 ↑	9.10	0.2104
 Japonia	jen	100 JPY	3.4083	3.7314	0.0000	9.05	3.4083	3.7314	0.0000	9.05	3.5605
 Japonia	jen****	1 JPY	3.4271	3.7126	0.0000	8.00	3.4271	3.7126	0.0000	8.00	3.5605
 Węgry	forint	100 HUF	1.2077	1.3223	0.0000	9.06	1.2077	1.3223	0.0000	9.06	1.2660
 Węgry	forint****	1 HUF	1.2145	1.3156	0.7634 ↑	7.99	1.2145	1.3156	0.7634 ↑	7.99	1.2660
 Izrael	nowy izraelski szekel	1 ILS	1.0912	1.1951	-0.2004 ↓	9.09	1.0912	1.1951	-0.2004 ↓	9.09	1.1403
 Tajlandia	bat	1 THB	0.1198	0.1313	-0.3794 ↓	9.13	0.1198	0.1313	-0.3794 ↓	9.13	0.1255
 Chorwacja	kuna	1 HRK	0.5446	0.5963	-0.0838 ↓	9.07	0.5446	0.5963	-0.0838 ↓	9.07	0.5692
 Chorwacja	kuna****	1 HRK	0.5476	0.5932	-0.0674 ↓	8.00	0.5476	0.5932	-0.0674 ↓	8.00	0.5692

 Chiny	yuan	1 CNY	0.5349	0.5862	-0.3739 ↓	9.14	0.5349	0.5862	-0.3739 ↓	9.14	0.5599
 Chiny	yuan****	1CNY	0.5381	0.5829	-0.3760 ↓	7.99	0.5381	0.5829	-0.3760 ↓	7.99	0.5599
 Hong Kong	dolar hongkoński	1 HKD	0.4816	0.5274	-0.1136 ↓	9.07	0.4816	0.5274	-0.1136 ↓	9.07	0.5034

Sprawdź [kursy walut stosowane przez MasterCard](#).

Zasady zmieniania i ustalania kursów walut - [pobierz PDF](#)

Ważne:

Spread to wyrażona procentowo różnica pomiędzy kursem sprzedaży a kursem zakupu waluty obcej ogłaszanym przez Bank w tabeli kursów walut, wyliczany według wzoru: $\text{Spread} = (\text{kurs sprzedaży waluty} - \text{kurs kupna waluty}) / [0,5 * (\text{kurs sprzedaży waluty} + \text{kurs kupna waluty})] * 100\%$.

Zmiana procentowa oznacza zmianę kursu sprzedaży liczoną względem ostatniego kursu z poprzedniego dnia roboczego.

Kursy walut mogą być prezentowane z maksymalnie 30 minutowym opóźnieniem w stosunku do kursów transakcyjnych w systemach Banku.

Dla walut AUD, CAD, CHF, CZK, DKK, RUB, RON, TRY, BGN, ZAR, MXN, HUF, JPY, Alior Bank obecnie nie prowadzi obsługi gotówkowej.

* dotyczy transakcji w ramach Konta oszczędnościowego KANTOR

** dotyczy płatności bezgotówkowych realizowanych kartami klientów indywidualnych

*** dotyczy płatności bezgotówkowych realizowanych kartami klientów biznesowych

****dotyczy kursów walut z tabel stosowanych dla umów kredytowych w ramach działalności przejętej przez Alior Bank 4 listopada 2016 r.