













Tabela kursów walut nr 2020032609040, z dnia 26.03.2020, godz. 09:04

Kraj	Nazwa waluty	Kod waluty	Pieniądze				Dewizy				Średnia NBP
			Skup	Sprzedaż	Zmiana %	Spread %	Skup	Sprzedaż	Zmiana %	Spread %	
USA	dolar	1 USD	4.0105	4.3922	-0.6020 ↓	9.09	4.0105	4.3922	-0.6020 ↓	9.09	4.2220
USA***	dolar3***	1 USD3	3.9999	4.4028	-0.6050 ↓	9.59	3.9999	4.4028	-0.6050 ↓	9.59	4.2220
USA**	dolar2**	1 USD2	3.8902	4.5240	-0.6020 ↓	15.07	3.8902	4.5240	-0.6020 ↓	15.07	4.2220
USA	dolar****	1 USD	4.0333	4.3693	-0.5621 ↓	8.00	4.0333	4.3693	-0.5621 ↓	8.00	4.2220
EUGiW	euro	1 EUR	4.3824	4.7975	0.2298 ↑	9.04	4.3824	4.7975	0.2298 ↑	9.04	4.5779
EUGiW***	euro3***	1 EUR3	4.3709	4.8090	0.2272 ↑	9.54	4.3709	4.8090	0.2272 ↑	9.54	4.5779
EUGiW**	euro2**	1 EUR2	4.2509	4.9414	0.2292 ↑	15.02	4.2509	4.9414	0.2292 ↑	15.02	4.5779
EUGiW	euro****	1 EUR	4.4064	4.7735	0.2731 ↑	8.00	4.4064	4.7735	0.2731 ↑	8.00	4.5779
Wielka Brytania	funt	1 GBP	4.7833	5.2395	0.7945 ↑	9.10	4.7833	5.2395	0.7945 ↑	9.10	5.0548
Wielka Brytania***	funt3***	1 GBP	4.7706	5.2522	0.7926 ↑	9.61	4.7706	5.2522	0.7926 ↑	9.61	5.0548
Wielka Brytania**	funt2**	1 GBP	4.6398	5.3967	0.7957 ↑	15.08	4.6398	5.3967	0.7957 ↑	15.08	5.0548
Wielka Brytania	funt****	1 GBP	4.8109	5.2117	0.8300 ↑	8.00	4.8109	5.2117	0.8300 ↑	8.00	5.0548
Szwajcaria	frank	1 CHF	4.2077	4.4273	-0.0339 ↓	5.09	4.2077	4.4273	-0.0339 ↓	5.09	4.3137
Szwajcaria*	frank*	1 CHF*	4.2927	4.3695	-1.3390 ↓	1.77	4.2927	4.3695	-1.3390 ↓	1.77	4.2474
Szwajcaria	frank****	1 CHF	4.1448	4.4901	0.0111 ↑	8.00	4.1448	4.4901	0.0111 ↑	8.00	4.3137
Kanada	dolar kanadyjski	1 CAD	2.8199	3.0887	0.2174 ↑	9.10	2.8199	3.0887	0.2174 ↑	9.10	2.9443
Norwegia	korona norweska	1 NOK	0.3728	0.4086	0.9138 ↑	9.16	0.3728	0.4086	0.9138 ↑	9.16	0.3875
Rosja	rubel	1 RUB	0.0502	0.0568	-0.1757 ↓	12.22	0.0502	0.0568	-0.1757 ↓	12.22	0.0545
Dania	korona duńska	1 DKK	0.5866	0.6424	0.2028 ↑	9.07	0.5866	0.6424	0.2028 ↑	9.07	0.6131
Czechy	korona czeska	1 CZK	0.1592	0.1746	0.4025 ↑	9.22	0.1592	0.1746	0.4025 ↑	9.22	0.1674

 Szwecja	korona szwedzka	1 SEK	0.3969	0.4352	0.2303 	9.21	0.3969	0.4352	0.2303 	9.21	0.4190
 Australia	dolar australijski	1 AUD	2.3851	2.6138	-0.7254 	9.15	2.3851	2.6138	-0.7254 	9.15	2.5551
 Rumunia	lej rumuński	1 RON	0.9058	0.9927	0.2424 	9.16	0.9058	0.9927	0.2424 	9.16	0.9463
 Turcja	lira turecka	1 TRY	0.6176	0.6774	-1.1095 	9.23	0.6176	0.6774	-1.1095 	9.23	0.6615
 Bułgaria	lew bułgarski	1 BGN	2.2406	2.4531	0.2288 	9.05	2.2406	2.4531	0.2288 	9.05	2.3406
 RPA	rand RPA	1 ZAR	0.2296	0.2517	-0.8274 	9.17	0.2296	0.2517	-0.8274 	9.17	0.2435
 Meksyk	peso meksykańskie	1 MXN	0.1668	0.1831	0.9928 	9.31	0.1668	0.1831	0.9928 	9.31	0.1739
 Japonia	jen	100 JPY	3.6317	3.9778	0.2519 	9.10	3.6317	3.9778	0.2519 	9.10	3.7889
 Węgry	forint	100 HUF	1.2347	1.3534	-0.7353 	9.17	1.2347	1.3534	-0.7353 	9.17	1.2912
 Izrael	nowy izraelski szekel	1 ILS	1.1057	1.2115	-0.6886 	9.13	1.1057	1.2115	-0.6886 	9.13	1.1662
 Tajlandia	bat	1 THB	0.1225	0.1342	-0.5926 	9.14	0.1225	0.1342	-0.5926 	9.14	0.1287
 Chorwacja	kuna	1 HRK	0.5757	0.6308	0.1747 	9.14	0.5757	0.6308	0.1747 	9.14	0.6014
 Chiny	yuan	1 CNY	0.5650	0.6194	-0.7849 	9.19	0.5650	0.6194	-0.7849 	9.19	0.5948
 Hong Kong	dolar hongkoński	1 HKD	0.5173	0.5666	-0.6139 	9.10	0.5173	0.5666	-0.6139 	9.10	0.5445

Sprawdź [kursy walut stosowane przez MasterCard.](#)

Zasady zmieniania i ustalania kursów walut - [pobierz PDF](#)

Ważne:

Spread to wyrażona procentowo różnica pomiędzy kursem sprzedaży a kursem zakupu waluty obcej ogłaszanym przez Bank w tabeli kursów walut, wyliczany według wzoru:  $\text{Spread} = (\text{kurs sprzedaży waluty} - \text{kurs kupna waluty}) / [0,5 * (\text{kurs sprzedaży waluty} + \text{kurs kupna waluty})] * 100\%$ .

Zmiana procentowa oznacza zmianę kursu sprzedaży liczoną względem ostatniego kursu z poprzedniego dnia roboczego.

Kursy walut mogą być prezentowane z maksymalnie 30 minutowym opóźnieniem w stosunku do kursów transakcyjnych w systemach Banku.

Dla walut AUD, CAD, CHF, CZK, DKK, RUB, RON, TRY, BGN, ZAR, MXN, HUF, JPY, Alior Bank obecnie nie prowadzi obsługi gotówkowej.

\* dotyczy transakcji w ramach Konta oszczędnościowego KANTOR

\*\* dotyczy płatności bezgotówkowych realizowanych kartami klientów indywidualnych

\*\*\* dotyczy płatności bezgotówkowych realizowanych kartami klientów biznesowych

\*\*\*\* dotyczy kursów walut z tabel stosowanych dla umów kredytowych w ramach działalności przejętej przez Alior Bank 4 listopada 2016 r.