






















Tabela kursów walut nr 20200326143616, z dnia 26.03.2020, godz. 14:36

Kraj	Nazwa waluty	Kod waluty	Pieniądze				Dewizy				Średnia NBP
			Skup	Sprzedaż	Zmiana %	Spread %	Skup	Sprzedaż	Zmiana %	Spread %	
 USA	dolar	1 USD	4.0105	4.3922	-0.6020 ↓	9.09	4.0105	4.3922	-0.6020 ↓	9.09	4.1988
 USA***	dolar3***	1 USD3	3.9999	4.4028	-0.6050 ↓	9.59	3.9999	4.4028	-0.6050 ↓	9.59	4.1988
 USA**	dolar2**	1 USD2	3.8902	4.5240	-0.6020 ↓	15.07	3.8902	4.5240	-0.6020 ↓	15.07	4.1988
 USA	dolar****	1 USD	4.0333	4.3693	-0.5621 ↓	8.00	4.0333	4.3693	-0.5621 ↓	8.00	4.1988
 EUGiW	euro	1 EUR	4.3824	4.7975	0.2298 ↑	9.04	4.3824	4.7975	0.2298 ↑	9.04	4.5962
 EUGiW***	euro3***	1 EUR3	4.3709	4.8090	0.2272 ↑	9.54	4.3709	4.8090	0.2272 ↑	9.54	4.5962
 EUGiW**	euro2**	1 EUR2	4.2509	4.9414	0.2292 ↑	15.02	4.2509	4.9414	0.2292 ↑	15.02	4.5962
 EUGiW	euro****	1 EUR	4.4064	4.7735	0.2731 ↑	8.00	4.4064	4.7735	0.2731 ↑	8.00	4.5962
 Wielka Brytania	funt	1 GBP	4.7833	5.2395	0.7945 ↑	9.10	4.7833	5.2395	0.7945 ↑	9.10	5.0048
 Wielka Brytania***	funt3***	1 GBP	4.7706	5.2522	0.7926 ↑	9.61	4.7706	5.2522	0.7926 ↑	9.61	5.0048
 Wielka Brytania**	funt2**	1 GBP	4.6398	5.3967	0.7957 ↑	15.08	4.6398	5.3967	0.7957 ↑	15.08	5.0048
 Wielka Brytania	funt****	1 GBP	4.8109	5.2117	0.8300 ↑	8.00	4.8109	5.2117	0.8300 ↑	8.00	5.0048
 Szwajcaria	frank	1 CHF	4.2077	4.4273	-0.0339 ↓	5.09	4.2077	4.4273	-0.0339 ↓	5.09	4.3197
 Szwajcaria*	frank*	1 CHF*	4.2810	4.3539	-1.6912 ↓	1.69	4.2810	4.3539	-1.6912 ↓	1.69	4.3197
 Szwajcaria	frank****	1 CHF	4.1448	4.4901	0.0111 ↑	8.00	4.1448	4.4901	0.0111 ↑	8.00	4.3197
 Kanada	dolar kanadyjski	1 CAD	2.8199	3.0887	0.2174 ↑	9.10	2.8199	3.0887	0.2174 ↑	9.10	2.9642
 Kanada	dolar kanadyjski**	1 CAD	2.8361	3.0724	0.2512 ↑	8.00	2.8361	3.0724	0.2512 ↑	8.00	2.9642
 Norwegia	korona norweska	1 NOK	0.3728	0.4086	0.9138 ↑	9.16	0.3728	0.4086	0.9138 ↑	9.16	0.3927
 Norwegia	korona norweska***	1 NOK	0.3751	0.4063	0.9441 ↑	7.98	0.3751	0.4063	0.9441 ↑	7.98	0.3927
 Rosja	rubel	1 RUB	0.0502	0.0568	-0.1757 ↓	12.22	0.0502	0.0568	-0.1757 ↓	12.22	0.0536

 Rosja	rubel****	1 RUB	0.0513	0.0555	-0.1799 ↓	7.92	0.0513	0.0555	-0.1799 ↓	7.92	0.0536
 Dania	korona duńska	1 DKK	0.5866	0.6424	0.2028 ↑	9.07	0.5866	0.6424	0.2028 ↑	9.07	0.6154
 Dania	korona duńska****	1 DKK1	0.5900	0.6390	0.2510 ↑	7.97	0.5900	0.6390	0.2510 ↑	7.97	0.6154
 Czechy	korona czeska	1 CZK	0.1592	0.1746	0.4025 ↑	9.22	0.1592	0.1746	0.4025 ↑	9.22	0.1670
 Czechy	korona czeska****	1 CZK	0.1602	0.1734	0.3472 ↑	7.90	0.1602	0.1734	0.3472 ↑	7.90	0.1670
 Szwecja	korona szwedzka	1 SEK	0.3969	0.4352	0.2303 ↑	9.21	0.3969	0.4352	0.2303 ↑	9.21	0.4170
 Szwecja	korona szwedzka**	1 SEK	0.3994	0.4326	0.2085 ↑	7.98	0.3994	0.4326	0.2085 ↑	7.98	0.4170
 Australia	dolar australijski	1 AUD	2.3851	2.6138	-0.7254 ↓	9.15	2.3851	2.6138	-0.7254 ↓	9.15	2.5063
 Australia	dolar australijski**	1 AUD	2.3995	2.5993	-0.7257 ↓	8.00	2.3995	2.5993	-0.7257 ↓	8.00	2.5063
 Rumunia	lej rumuński	1 RON	0.9058	0.9927	0.2424 ↑	9.16	0.9058	0.9927	0.2424 ↑	9.16	0.9501
 Rumunia	lej rumuński***	1 RON	0.9113	0.9871	0.2539 ↑	7.99	0.9113	0.9871	0.2539 ↑	7.99	0.9501
 Turcja	lira turecka	1 TRY	0.6176	0.6774	-1.1095 ↓	9.23	0.6176	0.6774	-1.1095 ↓	9.23	0.6484
 Turcja	lira turecka****	1 TRY	0.6216	0.6733	-1.0726 ↓	7.99	0.6216	0.6733	-1.0726 ↓	7.99	0.6484
 Bułgaria	lew bułgarski	1 BGN	2.2406	2.4531	0.2288 ↑	9.05	2.2406	2.4531	0.2288 ↑	9.05	2.3500
 RPA	rand RPA	1 ZAR	0.2296	0.2517	-0.8274 ↓	9.17	0.2296	0.2517	-0.8274 ↓	9.17	0.2391
 RPA	rand RPA****	1 ZAR	0.2310	0.2502	-0.8323 ↓	7.97	0.2310	0.2502	-0.8323 ↓	7.97	0.2391
 Meksyk	peso meksykańskie	1 MXN	0.1668	0.1831	0.9928 ↑	9.31	0.1668	0.1831	0.9928 ↑	9.31	0.1745
 Japonia	jen	100 JPY	3.6317	3.9778	0.2519 ↑	9.10	3.6317	3.9778	0.2519 ↑	9.10	3.8152
 Japonia	jen****	1 JPY	3.6526	3.9569	0.5076 ↑	8.00	3.6526	3.9569	0.5076 ↑	8.00	3.8152
 Węgry	forint	100 HUF	1.2347	1.3534	-0.7353 ↓	9.17	1.2347	1.3534	-0.7353 ↓	9.17	1.2848
 Węgry	forint****	1 HUF	1.2423	1.3458	0.0000	8.00	1.2423	1.3458	0.0000	8.00	1.2848
 Izrael	nowy izraelski szekel	1 ILS	1.1057	1.2115	-0.6886 ↓	9.13	1.1057	1.2115	-0.6886 ↓	9.13	1.1607
 Tajlandia	bat	1 THB	0.1225	0.1342	-0.5926 ↓	9.14	0.1225	0.1342	-0.5926 ↓	9.14	0.1284
 Chorwacja	kuna	1 HRK	0.5757	0.6308	0.1747 ↑	9.14	0.5757	0.6308	0.1747 ↑	9.14	0.6042
 Chorwacja	kuna****	1 HRK	0.5791	0.6273	0.2077 ↑	7.99	0.5791	0.6273	0.2077 ↑	7.99	0.6042

 Chiny	yuan	1 CNY	0.5650	0.6194	-0.7849 ↓	9.19	0.5650	0.6194	-0.7849 ↓	9.19	0.5923
 Chiny	yuan****	1CNY	0.5685	0.6158	-0.7415 ↓	7.99	0.5685	0.6158	-0.7415 ↓	7.99	0.5923
 Hong Kong	dolar hongkoński	1 HKD	0.5173	0.5666	-0.6139 ↓	9.10	0.5173	0.5666	-0.6139 ↓	9.10	0.5416

Sprawdź [kursy walut stosowane przez MasterCard](#).

Zasady zmieniania i ustalania kursów walut - [pobierz PDF](#)

Ważne:

Spread to wyrażona procentowo różnica pomiędzy kursem sprzedaży a kursem zakupu waluty obcej ogłaszanym przez Bank w tabeli kursów walut, wyliczany według wzoru: $\text{Spread} = (\text{kurs sprzedaży waluty} - \text{kurs kupna waluty}) / [0,5 * (\text{kurs sprzedaży waluty} + \text{kurs kupna waluty})] * 100\%$.

Zmiana procentowa oznacza zmianę kursu sprzedaży liczoną względem ostatniego kursu z poprzedniego dnia roboczego.

Kursy walut mogą być prezentowane z maksymalnie 30 minutowym opóźnieniem w stosunku do kursów transakcyjnych w systemach Banku.

Dla walut AUD, CAD, CHF, CZK, DKK, RUB, RON, TRY, BGN, ZAR, MXN, HUF, JPY, Alior Bank obecnie nie prowadzi obsługi gotówkowej.

* dotyczy transakcji w ramach Konta oszczędnościowego KANTOR

** dotyczy płatności bezgotówkowych realizowanych kartami klientów indywidualnych

*** dotyczy płatności bezgotówkowych realizowanych kartami klientów biznesowych

****dotyczy kursów walut z tabel stosowanych dla umów kredytowych w ramach działalności przejętej przez Alior Bank 4 listopada 2016 r.