























Tabela kursów walut nr 20200326170215, z dnia 26.03.2020, godz. 17:02

Kraj	Nazwa waluty	Kod waluty	Pieniądze				Dewizy				Średnia NBP
			Skup	Sprzedaż	Zmiana %	Spread %	Skup	Sprzedaż	Zmiana %	Spread %	
 USA	dolar	1 USD	3.9365	4.3167	-2.3106 ↓	9.21	3.9365	4.3167	-2.3106 ↓	9.21	4.1988
 USA**	dolar2**	1 USD2	3.8184	4.4462	-2.3114 ↓	15.19	3.8184	4.4462	-2.3114 ↓	15.19	4.1988
 USA***	dolar3***	1 USD3	3.9260	4.3273	-2.3095 ↓	9.72	3.9260	4.3273	-2.3095 ↓	9.72	4.1988
 USA	dolar****	1 USD	3.9616	4.2916	-2.3305 ↓	8.00	3.9616	4.2916	-2.3305 ↓	8.00	4.1988
 EUGiW	euro	1 EUR	4.3408	4.7582	-0.5912 ↓	9.17	4.3408	4.7582	-0.5912 ↓	9.17	4.5962
 EUGiW**	euro2**	1 EUR2	4.2106	4.9009	-0.5923 ↓	15.15	4.2106	4.9009	-0.5923 ↓	15.15	4.5962
 EUGiW***	euro3***	1 EUR3	4.3292	4.7698	-0.5898 ↓	9.68	4.3292	4.7698	-0.5898 ↓	9.68	4.5962
 EUGiW	euro****	1 EUR	4.3675	4.7314	-0.6113 ↓	8.00	4.3675	4.7314	-0.6113 ↓	8.00	4.5962
 Wielka Brytania	funt	1 GBP	4.7785	5.2398	0.8003 ↑	9.21	4.7785	5.2398	0.8003 ↑	9.21	5.0048
 Wielka Brytania**	funt2**	1 GBP	4.6351	5.3970	0.8013 ↑	15.19	4.6351	5.3970	0.8013 ↑	15.19	5.0048
 Wielka Brytania***	funt3***	1 GBP	4.7657	5.2526	0.8002 ↑	9.72	4.7657	5.2526	0.8002 ↑	9.72	5.0048
 Wielka Brytania	funt****	1 GBP	4.8088	5.2094	0.7855 ↑	8.00	4.8088	5.2094	0.7855 ↑	8.00	5.0048
 Szwajcaria	frank	1 CHF	4.1667	4.3902	-0.8716 ↓	5.22	4.1667	4.3902	-0.8716 ↓	5.22	4.3197
 Szwajcaria*	frank*	1 CHF*	4.1667	4.3902	-0.8716 ↓	5.22	4.1667	4.3902	-0.8716 ↓	5.22	4.3197
 Szwajcaria	frank****	1 CHF	4.1074	4.4496	-0.8909 ↓	8.00	4.1074	4.4496	-0.8909 ↓	8.00	4.3197
 Kanada	dolar kanadyjski	1 CAD	2.8027	3.0733	-0.2823 ↓	9.21	2.8027	3.0733	-0.2823 ↓	9.21	2.9642
 Kanada	dolar kanadyjski**	1 CAD	2.8205	3.0554	-0.3035 ↓	8.00	2.8205	3.0554	-0.3035 ↓	8.00	2.9642
 Norwegia	korona norweska	1 NOK	0.3782	0.4148	2.4450 ↑	9.22	0.3782	0.4148	2.4450 ↑	9.22	0.3927
 Norwegia	korona norweska***	1 NOK	0.3807	0.4123	2.4348 ↑	7.96	0.3807	0.4123	2.4348 ↑	7.96	0.3927
 Rosja	rubel	1 RUB	0.0502	0.0569	0.0000	12.41	0.0502	0.0569	0.0000	12.41	0.0536

 Rosja	rubel****	1 RUB	0.0514	0.0556	0.0000	7.78	0.0514	0.0556	0.0000	7.78	0.0536
 Dania	korona duńska	1 DKK	0.5815	0.6376	-0.5459 ↓	9.20	0.5815	0.6376	-0.5459 ↓	9.20	0.6154
 Dania	korona duńska****	1 DKK1	0.5852	0.6339	-0.5491 ↓	7.98	0.5852	0.6339	-0.5491 ↓	7.98	0.6154
 Czechy	korona czeska	1 CZK	0.1595	0.1751	0.6901 ↑	9.34	0.1595	0.1751	0.6901 ↑	9.34	0.1670
 Czechy	korona czeska****	1 CZK	0.1607	0.1740	0.6944 ↑	7.96	0.1607	0.1740	0.6944 ↑	7.96	0.1670
 Szwecja	korona szwedzka	1 SEK	0.3957	0.4340	-0.0461 ↓	9.23	0.3957	0.4340	-0.0461 ↓	9.23	0.4170
 Szwecja	korona szwedzka**	1 SEK	0.3983	0.4314	-0.0695 ↓	7.98	0.3983	0.4314	-0.0695 ↓	7.98	0.4170
 Australia	dolar australijski	1 AUD	2.3803	2.6097	-0.8812 ↓	9.19	2.3803	2.6097	-0.8812 ↓	9.19	2.5063
 Australia	dolar australijski**	1 AUD	2.3953	2.5947	-0.9013 ↓	7.99	2.3953	2.5947	-0.9013 ↓	7.99	2.5063
 Rumunia	lej rumuński	1 RON	0.8974	0.9849	-0.5453 ↓	9.30	0.8974	0.9849	-0.5453 ↓	9.30	0.9501
 Rumunia	lej rumuński***	1 RON	0.9035	0.9786	-0.6094 ↓	7.98	0.9035	0.9786	-0.6094 ↓	7.98	0.9501
 Turcja	lira turecka	1 TRY	0.6157	0.6763	-1.2701 ↓	9.38	0.6157	0.6763	-1.2701 ↓	9.38	0.6484
 Turcja	lira turecka****	1 TRY	0.6202	0.6717	-1.3077 ↓	7.97	0.6202	0.6717	-1.3077 ↓	7.97	0.6484
 Bułgaria	lew bułgarski	1 BGN	2.2193	2.4332	-0.5843 ↓	9.20	2.2193	2.4332	-0.5843 ↓	9.20	2.3500
 RPA	rand RPA	1 ZAR	0.2279	0.2501	-1.4578 ↓	9.29	0.2279	0.2501	-1.4578 ↓	9.29	0.2391
 RPA	rand RPA****	1 ZAR	0.2294	0.2484	-1.5458 ↓	7.95	0.2294	0.2484	-1.5458 ↓	7.95	0.2391
 Meksyk	peso meksykańskie	1 MXN	0.1701	0.1870	3.1440 ↑	9.44	0.1701	0.1870	3.1440 ↑	9.44	0.1745
 Japonia	jen	100 JPY	3.5963	3.9436	-0.7557 ↓	9.21	3.5963	3.9436	-0.7557 ↓	9.21	3.8152
 Japonia	jen****	1 JPY	3.6191	3.9206	-0.5076 ↓	8.00	3.6191	3.9206	-0.5076 ↓	8.00	3.8152
 Węgry	forint	100 HUF	1.2227	1.3427	-1.4706 ↓	9.35	1.2227	1.3427	-1.4706 ↓	9.35	1.2848
 Węgry	forint****	1 HUF	1.2314	1.3339	-1.4815 ↓	7.99	1.2314	1.3339	-1.4815 ↓	7.99	1.2848
 Izrael	nowy izraelski szekel	1 ILS	1.0984	1.2067	-1.0821 ↓	9.39	1.0984	1.2067	-1.0821 ↓	9.39	1.1607
 Tajlandia	bat	1 THB	0.1208	0.1326	-1.7778 ↓	9.29	0.1208	0.1326	-1.7778 ↓	9.29	0.1284
 Chorwacja	kuna	1 HRK	0.5700	0.6254	-0.6829 ↓	9.26	0.5700	0.6254	-0.6829 ↓	9.26	0.6042
 Chorwacja	kuna****	1 HRK	0.5738	0.6215	-0.7188 ↓	7.98	0.5738	0.6215	-0.7188 ↓	7.98	0.6042

 Chiny	yuan	1 CNY	0.5569	0.6113	-2.0823 ↓	9.32	0.5569	0.6113	-2.0823 ↓	9.32	0.5923
 Chiny	yuan****	1CNY	0.5607	0.6073	-2.1115 ↓	7.98	0.5607	0.6073	-2.1115 ↓	7.98	0.5923
 Hong Kong	dolar hongkoński	1 HKD	0.5077	0.5570	-2.2978 ↓	9.27	0.5077	0.5570	-2.2978 ↓	9.27	0.5416

Sprawdź [kursy walut stosowane przez MasterCard](#).

Zasady zmieniania i ustalania kursów walut - [pobierz PDF](#)

Ważne:

Spread to wyrażona procentowo różnica pomiędzy kursem sprzedaży a kursem zakupu waluty obcej ogłaszanym przez Bank w tabeli kursów walut, wyliczany według wzoru:  $\text{Spread} = (\text{kurs sprzedaży waluty} - \text{kurs kupna waluty}) / [0,5 * (\text{kurs sprzedaży waluty} + \text{kurs kupna waluty})] * 100\%$ .

Zmiana procentowa oznacza zmianę kursu sprzedaży liczoną względem ostatniego kursu z poprzedniego dnia roboczego.

Kursy walut mogą być prezentowane z maksymalnie 30 minutowym opóźnieniem w stosunku do kursów transakcyjnych w systemach Banku.

Dla walut AUD, CAD, CHF, CZK, DKK, RUB, RON, TRY, BGN, ZAR, MXN, HUF, JPY, Alior Bank obecnie nie prowadzi obsługi gotówkowej.

\* dotyczy transakcji w ramach Konta oszczędnościowego KANTOR

\*\* dotyczy płatności bezgotówkowych realizowanych kartami klientów indywidualnych

\*\*\* dotyczy płatności bezgotówkowych realizowanych kartami klientów biznesowych

\*\*\*\*dotyczy kursów walut z tabel stosowanych dla umów kredytowych w ramach działalności przejętej przez Alior Bank 4 listopada 2016 r.