































































Tabela kursów walut nr 20200522170617, z dnia 22.05.2020, godz. 17:06

Kraj	Nazwa waluty	Kod waluty	Pieniądze				Dewizy				Średnia NBP
			Skup	Sprzedaż	Zmiana %	Spread %	Skup	Sprzedaż	Zmiana %	Spread %	
 USA	dolar	1 USD	3.9573	4.3339	0.2545 	9.08	3.9573	4.3339	0.2545 	9.08	4.1503
 USA**	dolar2**	1 USD2	3.8386	4.4639	0.2538 	15.06	3.8386	4.4639	0.2538 	15.06	4.1503
 USA***	dolar3***	1 USD3	3.9468	4.3444	0.2562 	9.59	3.9468	4.3444	0.2562 	9.59	4.1503
 USA	dolar****	1 USD	3.9798	4.3113	0.2441 	8.00	3.9798	4.3113	0.2441 	8.00	4.1503
 EUGiW	euro	1 EUR	4.3111	4.7200	-0.1776 	9.05	4.3111	4.7200	-0.1776 	9.05	4.5234
 EUGiW**	euro2**	1 EUR2	4.1818	4.8616	-0.1786 	15.03	4.1818	4.8616	-0.1786 	15.03	4.5234
 EUGiW***	euro3***	1 EUR3	4.2997	4.7314	-0.1772 	9.56	4.2997	4.7314	-0.1772 	9.56	4.5234
 EUGiW	euro****	1 EUR	4.3350	4.6961	-0.1828 	8.00	4.3350	4.6961	-0.1828 	8.00	4.5234
 Wielka Brytania	funt	1 GBP	4.8237	5.2820	0.0455 	9.07	4.8237	5.2820	0.0455 	9.07	5.0538
 Wielka Brytania**	funt2**	1 GBP	4.6790	5.4405	0.0460 	15.05	4.6790	5.4405	0.0460 	15.05	5.0538
 Wielka Brytania***	funt3***	1 GBP	4.8110	5.2947	0.0435 	9.57	4.8110	5.2947	0.0435 	9.57	5.0538
 Wielka Brytania	funt****	1 GBP	4.8507	5.2548	0.0533 	8.00	4.8507	5.2548	0.0533 	8.00	5.0538
 Szwajcaria	frank	1 CHF	4.1561	4.3722	0.1214 	5.07	4.1561	4.3722	0.1214 	5.07	4.2688
 Szwajcaria*	frank*	1 CHF*	4.1561	4.3722	0.1214 	5.07	4.1561	4.3722	0.1214 	5.07	4.2688
 Szwajcaria	frank****	1 CHF	4.0936	4.4347	0.1287 	8.00	4.0936	4.4347	0.1287 	8.00	4.2688
 Kanada	dolar kanadyjski	1 CAD	2.8212	3.0891	-0.3613 	9.07	2.8212	3.0891	-0.3613 	9.07	2.9587
 Kanada	dolar kanadyjski**	1 CAD	2.8370	3.0733	-0.3534 	8.00	2.8370	3.0733	-0.3534 	8.00	2.9587
 Norwegia	korona norweska	1 NOK	0.3947	0.4324	-0.3457 	9.11	0.3947	0.4324	-0.3457 	9.11	0.4120
 Norwegia	korona norweska***	1 NOK	0.3970	0.4300	-0.3707 	7.97	0.3970	0.4300	-0.3707 	7.97	0.4120
 Rosja	rubel	1 RUB	0.0542	0.0613	-0.8091 	12.24	0.0542	0.0613	-0.8091 	12.24	0.0578

 Rosja	rubel****	1 RUB	0.0554	0.0600	-0.9901 ↓	7.93	0.0554	0.0600	-0.9901 ↓	7.93	0.0578
 Dania	korona duńska	1 DKK	0.5779	0.6329	-0.2207 ↓	9.09	0.5779	0.6329	-0.2207 ↓	9.09	0.6066
 Dania	korona duńska****	1 DKK1	0.5812	0.6296	-0.2061 ↓	8.00	0.5812	0.6296	-0.2061 ↓	8.00	0.6066
 Czechy	korona czeska	1 CZK	0.1577	0.1729	-0.8601 ↓	9.21	0.1577	0.1729	-0.8601 ↓	9.21	0.1660
 Czechy	korona czeska****	1 CZK	0.1587	0.1719	-0.8078 ↓	8.00	0.1587	0.1719	-0.8078 ↓	8.00	0.1660
 Szwecja	korona szwedzka	1 SEK	0.4085	0.4475	-0.3341 ↓	9.11	0.4085	0.4475	-0.3341 ↓	9.11	0.4285
 Szwecja	korona szwedzka**	1 SEK	0.4109	0.4451	-0.3135 ↓	7.99	0.4109	0.4451	-0.3135 ↓	7.99	0.4285
 Australia	dolar australijski	1 AUD	2.5815	2.8269	-0.4402 ↓	9.08	2.5815	2.8269	-0.4402 ↓	9.08	2.7055
 Australia	dolar australijski**	1 AUD	2.5960	2.8123	-0.4390 ↓	8.00	2.5960	2.8123	-0.4390 ↓	8.00	2.7055
 Rumunia	lej rumuński	1 RON	0.8901	0.9748	-0.2558 ↓	9.09	0.8901	0.9748	-0.2558 ↓	9.09	0.9341
 Rumunia	lej rumuński***	1 RON	0.8952	0.9697	-0.2161 ↓	7.99	0.8952	0.9697	-0.2161 ↓	7.99	0.9341
 Turcja	lira turecka	1 TRY	0.5804	0.6358	-0.1100 ↓	9.11	0.5804	0.6358	-0.1100 ↓	9.11	0.6096
 Turcja	lira turecka****	1 TRY	0.5837	0.6323	-0.0474 ↓	7.99	0.5837	0.6323	-0.0474 ↓	7.99	0.6096
 Bułgaria	lew bułgarski	1 BGN	2.2041	2.4136	-0.1696 ↓	9.07	2.2041	2.4136	-0.1696 ↓	9.07	2.3128
 RPA	rand RPA	1 ZAR	0.2236	0.2451	0.1635 ↑	9.19	0.2236	0.2451	0.1635 ↑	9.19	0.2333
 RPA	rand RPA****	1 ZAR	0.2250	0.2436	0.1645 ↑	7.95	0.2250	0.2436	0.1645 ↑	7.95	0.2333
 Meksyk	peso meksykańskie	1 MXN	0.1733	0.1901	0.6886 ↑	9.23	0.1733	0.1901	0.6886 ↑	9.23	0.1797
 Japonia	jen	100 JPY	3.6815	4.0315	0.4988 ↑	9.07	3.6815	4.0315	0.4988 ↑	9.07	3.8594
 Japonia	jen****	1 JPY	3.7023	4.0107	0.5013 ↑	8.00	3.7023	4.0107	0.5013 ↑	8.00	3.8594
 Węgry	forint	100 HUF	1.2305	1.3483	-0.7353 ↓	9.14	1.2305	1.3483	-0.7353 ↓	9.14	1.2941
 Węgry	forint****	1 HUF	1.2378	1.3409	-0.7407 ↓	8.00	1.2378	1.3409	-0.7407 ↓	8.00	1.2941
 Izrael	nowy izraelski szekel	1 ILS	1.1204	1.2276	-0.1383 ↓	9.13	1.1204	1.2276	-0.1383 ↓	9.13	1.1762
 Tajlandia	bat	1 THB	0.1240	0.1359	0.0736 ↑	9.15	0.1240	0.1359	0.0736 ↑	9.15	0.1301
 Chorwacja	kuna	1 HRK	0.5680	0.6223	-0.2884 ↓	9.13	0.5680	0.6223	-0.2884 ↓	9.13	0.5967
 Chorwacja	kuna****	1 HRK	0.5714	0.6189	-0.2739 ↓	7.98	0.5714	0.6189	-0.2739 ↓	7.98	0.5967

 Chiny	yuan	1 CNY	0.5544	0.6078	-0.1807 ↓	9.19	0.5544	0.6078	-0.1807 ↓	9.19	0.5812
 Chiny	yuan****	1CNY	0.5578	0.6042	-0.1982 ↓	7.99	0.5578	0.6042	-0.1982 ↓	7.99	0.5812
 Hong Kong	dolar hongkoński	1 HKD	0.5103	0.5589	0.2152 ↑	9.08	0.5103	0.5589	0.2152 ↑	9.08	0.5350

Sprawdź [kursy walut stosowane przez MasterCard](#).

Zasady zmieniania i ustalania kursów walut - [pobierz PDF](#)

Ważne:

Spread to wyrażona procentowo różnica pomiędzy kursem sprzedaży a kursem zakupu waluty obcej ogłaszanym przez Bank w tabeli kursów walut, wyliczany według wzoru: $\text{Spread} = (\text{kurs sprzedaży waluty} - \text{kurs kupna waluty}) / [0,5 * (\text{kurs sprzedaży waluty} + \text{kurs kupna waluty})] * 100\%$.

Zmiana procentowa oznacza zmianę kursu sprzedaży liczoną względem ostatniego kursu z poprzedniego dnia roboczego.

Kursy walut mogą być prezentowane z maksymalnie 30 minutowym opóźnieniem w stosunku do kursów transakcyjnych w systemach Banku.

Dla walut AUD, CAD, CHF, CZK, DKK, RUB, RON, TRY, BGN, ZAR, MXN, HUF, JPY, Alior Bank obecnie nie prowadzi obsługi gotówkowej.

* dotyczy transakcji w ramach Konta oszczędnościowego KANTOR

** dotyczy płatności bezgotówkowych realizowanych kartami klientów indywidualnych

*** dotyczy płatności bezgotówkowych realizowanych kartami klientów biznesowych

****dotyczy kursów walut z tabel stosowanych dla umów kredytowych w ramach działalności przejętej przez Alior Bank 4 listopada 2016 r.