











































































Tabela kursów walut nr 2020063009020, z dnia 30.06.2020, godz. 09:02

Kraj	Nazwa waluty	Kod waluty	Pieniądze				Dewizy				Średnia NBP
			Skup	Sprzedaż	Zmiana %	Spread %	Skup	Sprzedaż	Zmiana %	Spread %	
 USA	dolar	1 USD	3.7965	4.1595	0.3910 	9.13	3.7965	4.1595	0.3910 	9.13	3.9656
 USA***	dolar3***	1 USD3	3.7864	4.1696	0.3925 	9.63	3.7864	4.1696	0.3925 	9.63	3.9656
 USA**	dolar2**	1 USD2	3.6826	4.2843	0.3913 	15.11	3.6826	4.2843	0.3913 	15.11	3.9656
 USA	dolar****	1 USD	3.8188	4.1370	0.3809 	8.00	3.8188	4.1370	0.3809 	8.00	3.9656
 EUGiW	euro	1 EUR	4.2578	4.6632	0.0451 	9.09	4.2578	4.6632	0.0451 	9.09	4.4631
 EUGiW***	euro3***	1 EUR3	4.2465	4.6745	0.0471 	9.59	4.2465	4.6745	0.0471 	9.59	4.4631
 EUGiW**	euro2**	1 EUR2	4.1301	4.8031	0.0458 	15.07	4.1301	4.8031	0.0458 	15.07	4.4631
 EUGiW	euro****	1 EUR	4.2821	4.6388	0.0323 	8.00	4.2821	4.6388	0.0323 	8.00	4.4631
 Wielka Brytania	funt	1 GBP	4.6604	5.1064	0.3952 	9.13	4.6604	5.1064	0.3952 	9.13	4.8900
 Wielka Brytania***	funt3***	1 GBP	4.6480	5.1188	0.3962 	9.64	4.6480	5.1188	0.3962 	9.64	4.8900
 Wielka Brytania**	funt2**	1 GBP	4.5206	5.2596	0.3951 	15.11	4.5206	5.2596	0.3951 	15.11	4.8900
 Wielka Brytania	funt****	1 GBP	4.6881	5.0787	0.3854 	8.00	4.6881	5.0787	0.3854 	8.00	4.8900
 Szwajcaria	frank	1 CHF	4.0694	4.2839	0.0911 	5.14	4.0694	4.2839	0.0911 	5.14	4.1893
 Szwajcaria*	frank*	1 CHF*	4.1404	4.2129	-1.5678 	1.74	4.1404	4.2129	-1.5678 	1.74	4.1893
 Szwajcaria	frank****	1 CHF	4.0097	4.3437	0.0783 	8.00	4.0097	4.3437	0.0783 	8.00	4.1893
 Kanada	dolar kanadyjski	1 CAD	2.7754	3.0407	0.5024 	9.12	2.7754	3.0407	0.5024 	9.12	2.9029
 Norwegia	korona norweska	1 NOK	0.3901	0.4276	-0.0468 	9.17	0.3901	0.4276	-0.0468 	9.17	0.4092
 Rosja	rubel	1 RUB	0.0533	0.0602	0.3333 	12.11	0.0533	0.0602	0.3333 	12.11	0.0565
 Dania	korona duńska	1 DKK	0.5712	0.6258	0.0480 	9.12	0.5712	0.6258	0.0480 	9.12	0.5988
 Czechy	korona czeska	1 CZK	0.1587	0.1741	-0.1147 	9.28	0.1587	0.1741	-0.1147 	9.28	0.1666

 Szwecja	korona szwedzka	1 SEK	0.4057	0.4447	-0.0899 ↓	9.18	0.4057	0.4447	-0.0899 ↓	9.18	0.4251
 Australia	dolar australijski	1 AUD	2.6040	2.8529	0.4365 ↑	9.12	2.6040	2.8529	0.4365 ↑	9.12	2.7260
 Rumunia	lej rumuński	1 RON	0.8786	0.9634	0.0519 ↑	9.21	0.8786	0.9634	0.0519 ↑	9.21	0.9212
 Turcja	lira turecka	1 TRY	0.5551	0.6092	0.7109 ↑	9.30	0.5551	0.6092	0.7109 ↑	9.30	0.5786
 Bułgaria	lew bułgarski	1 BGN	2.1769	2.3845	0.0504 ↑	9.10	2.1769	2.3845	0.0504 ↑	9.10	2.2819
 RPA	rand RPA	1 ZAR	0.2193	0.2406	0.4593 ↑	9.26	0.2193	0.2406	0.4593 ↑	9.26	0.2299
 Meksyk	peso meksykańskie	1 MXN	0.1642	0.1802	0.6142 ↑	9.30	0.1642	0.1802	0.6142 ↑	9.30	0.1720
 Japonia	jen	100 JPY	3.5267	3.8638	0.2597 ↑	9.12	3.5267	3.8638	0.2597 ↑	9.12	3.6992
 Węgry	forint	100 HUF	1.1925	1.3069	0.0000	9.15	1.1925	1.3069	0.0000	9.15	1.2550
 Izrael	nowy izraelski szekel	1 ILS	1.0988	1.2046	0.1746 ↑	9.18	1.0988	1.2046	0.1746 ↑	9.18	1.1539
 Tajlandia	bat	1 THB	0.1229	0.1348	0.4471 ↑	9.22	0.1229	0.1348	0.4471 ↑	9.22	0.1284
 Chorwacja	kuna	1 HRK	0.5621	0.6161	0.0812 ↑	9.17	0.5621	0.6161	0.0812 ↑	9.17	0.5894
 Chiny	yuan	1 CNY	0.5369	0.5889	0.5635 ↑	9.24	0.5369	0.5889	0.5635 ↑	9.24	0.5605
 Hong Kong	dolar hongkoński	1 HKD	0.4900	0.5369	0.4114 ↑	9.14	0.4900	0.5369	0.4114 ↑	9.14	0.5117

Sprawdź [kursy walut stosowane przez MasterCard](#).

Zasady i terminy ustalania kursów wymiany walut w Alior Banku SA - [pobierz PDF](#)

Ważne:

Spread to wyrażona procentowo różnica pomiędzy kursem sprzedaży a kursem zakupu waluty obcej ogłaszanym przez Bank w tabeli kursów walut, wyliczany według wzoru: $\text{Spread} = (\text{kurs sprzedaży waluty} - \text{kurs kupna waluty}) / [0,5 * (\text{kurs sprzedaży waluty} + \text{kurs kupna waluty})] * 100\%$.

Zmiana procentowa oznacza zmianę kursu sprzedaży liczoną względem ostatniego kursu z poprzedniego dnia roboczego.

Kursy walut mogą być prezentowane z maksymalnie 30 minutowym opóźnieniem w stosunku do kursów transakcyjnych w systemach Banku.

Dla walut AUD, CAD, CHF, CZK, DKK, RUB, RON, TRY, BGN, ZAR, MXN, HUF, JPY, Alior Bank obecnie nie prowadzi obsługi gotówkowej.

* dotyczy transakcji w ramach Konta oszczędnościowego KANTOR

** dotyczy płatności bezgotówkowych realizowanych kartami klientów indywidualnych

*** dotyczy płatności bezgotówkowych realizowanych kartami klientów biznesowych

**** dotyczy kursów walut z tabel stosowanych dla umów kredytowych w ramach działalności przejętej przez Alior Bank 4 listopada 2016 r.