























Tabela kursów walut nr 20200630170615, z dnia 30.06.2020, godz. 17:06

Kraj	Nazwa waluty	Kod waluty	Pieniądze				Dewizy				Średnia NBP
			Skup	Sprzedaż	Zmiana %	Spread %	Skup	Sprzedaż	Zmiana %	Spread %	
 USA	dolar	1 USD	3.7745	4.1345	-0.2124 ↓	9.10	3.7745	4.1345	-0.2124 ↓	9.10	3.9806
 USA**	dolar2**	1 USD2	3.6613	4.2585	-0.2132 ↓	15.08	3.6613	4.2585	-0.2132 ↓	15.08	3.9806
 USA***	dolar3***	1 USD3	3.7645	4.1445	-0.2119 ↓	9.61	3.7645	4.1445	-0.2119 ↓	9.61	3.9806
 USA	dolar****	1 USD	3.7964	4.1126	-0.2111 ↓	7.99	3.7964	4.1126	-0.2111 ↓	7.99	3.9806
 EUGiW	euro	1 EUR	4.2419	4.6447	-0.3518 ↓	9.07	4.2419	4.6447	-0.3518 ↓	9.07	4.4660
 EUGiW**	euro2**	1 EUR2	4.1146	4.7840	-0.3520 ↓	15.05	4.1146	4.7840	-0.3520 ↓	15.05	4.4660
 EUGiW***	euro3***	1 EUR3	4.2307	4.6559	-0.3510 ↓	9.57	4.2307	4.6559	-0.3510 ↓	9.57	4.4660
 EUGiW	euro****	1 EUR	4.2656	4.6209	-0.3537 ↓	8.00	4.2656	4.6209	-0.3537 ↓	8.00	4.4660
 Wielka Brytania	funt	1 GBP	4.6649	5.1092	0.4502 ↑	9.09	4.6649	5.1092	0.4502 ↑	9.09	4.8851
 Wielka Brytania**	funt2**	1 GBP	4.5250	5.2625	0.4505 ↑	15.07	4.5250	5.2625	0.4505 ↑	15.07	4.8851
 Wielka Brytania***	funt3***	1 GBP	4.6526	5.1215	0.4491 ↑	9.59	4.6526	5.1215	0.4491 ↑	9.59	4.8851
 Wielka Brytania	funt****	1 GBP	4.6916	5.0824	0.4586 ↑	8.00	4.6916	5.0824	0.4586 ↑	8.00	4.8851
 Szwajcaria	frank	1 CHF	4.0668	4.2786	-0.0327 ↓	5.08	4.0668	4.2786	-0.0327 ↓	5.08	4.1818
 Szwajcaria*	frank*	1 CHF*	4.0668	4.2786	-0.0327 ↓	5.08	4.0668	4.2786	-0.0327 ↓	5.08	4.1818
 Szwajcaria	frank****	1 CHF	4.0058	4.3395	-0.0184 ↓	8.00	4.0058	4.3395	-0.0184 ↓	8.00	4.1818
 Kanada	dolar kanadyjski	1 CAD	2.7712	3.0348	0.3074 ↑	9.08	2.7712	3.0348	0.3074 ↑	9.08	2.9084
 Kanada	dolar kanadyjski**	1 CAD	2.7869	3.0190	0.3123 ↑	8.00	2.7869	3.0190	0.3123 ↑	8.00	2.9084
 Norwegia	korona norweska	1 NOK	0.3915	0.4290	0.2805 ↑	9.15	0.3915	0.4290	0.2805 ↑	9.15	0.4088
 Norwegia	korona norweska***	1 NOK	0.3939	0.4266	0.3057 ↑	7.98	0.3939	0.4266	0.3057 ↑	7.98	0.4088
 Rosja	rubel	1 RUB	0.0521	0.0590	-1.6667 ↓	12.32	0.0521	0.0590	-1.6667 ↓	12.32	0.0564

 Rosja	rubel****	1 RUB	0.0533	0.0577	-1.7036 ↓	7.86	0.0533	0.0577	-1.7036 ↓	7.86	0.0564
 Dania	korona duńska	1 DKK	0.5691	0.6234	-0.3357 ↓	9.11	0.5691	0.6234	-0.3357 ↓	9.11	0.5992
 Dania	korona duńska****	1 DKK1	0.5724	0.6200	-0.3536 ↓	7.99	0.5724	0.6200	-0.3536 ↓	7.99	0.5992
 Czechy	korona czeska	1 CZK	0.1590	0.1744	0.0574 ↑	9.22	0.1590	0.1744	0.0574 ↑	9.22	0.1666
 Czechy	korona czeska****	1 CZK	0.1600	0.1732	0.0578 ↑	7.90	0.1600	0.1732	0.0578 ↑	7.90	0.1666
 Szwecja	korona szwedzka	1 SEK	0.4055	0.4442	-0.2022 ↓	9.11	0.4055	0.4442	-0.2022 ↓	9.11	0.4249
 Szwecja	korona szwedzka**	1 SEK	0.4079	0.4418	-0.2033 ↓	7.98	0.4079	0.4418	-0.2033 ↓	7.98	0.4249
 Australia	dolar australijski	1 AUD	2.5998	2.8473	0.2394 ↑	9.09	2.5998	2.8473	0.2394 ↑	9.09	2.7262
 Australia	dolar australijski**	1 AUD	2.6146	2.8323	0.2584 ↑	7.99	2.6146	2.8323	0.2584 ↑	7.99	2.7262
 Rumunia	lej rumuński	1 RON	0.8759	0.9602	-0.2804 ↓	9.18	0.8759	0.9602	-0.2804 ↓	9.18	0.9220
 Rumunia	lej rumuński***	1 RON	0.8814	0.9547	-0.2820 ↓	7.98	0.8814	0.9547	-0.2820 ↓	7.98	0.9220
 Turcja	lira turecka	1 TRY	0.5502	0.6037	-0.1984 ↓	9.27	0.5502	0.6037	-0.1984 ↓	9.27	0.5807
 Turcja	lira turecka****	1 TRY	0.5539	0.6000	-0.1996 ↓	7.99	0.5539	0.6000	-0.1996 ↓	7.99	0.5807
 Bułgaria	lew bułgarski	1 BGN	2.1688	2.3750	-0.3483 ↓	9.08	2.1688	2.3750	-0.3483 ↓	9.08	2.2834
 RPA	rand RPA	1 ZAR	0.2173	0.2382	-0.5428 ↓	9.17	0.2173	0.2382	-0.5428 ↓	9.17	0.2297
 RPA	rand RPA****	1 ZAR	0.2186	0.2368	-0.5042 ↓	7.98	0.2186	0.2368	-0.5042 ↓	7.98	0.2297
 Meksyk	peso meksykańskie	1 MXN	0.1633	0.1790	-0.0558 ↓	9.18	0.1633	0.1790	-0.0558 ↓	9.18	0.1720
 Japonia	jen	100 JPY	3.5001	3.8342	-0.5195 ↓	9.11	3.5001	3.8342	-0.5195 ↓	9.11	3.6967
 Japonia	jen****	1 JPY	3.5204	3.8137	-0.5222 ↓	8.00	3.5204	3.8137	-0.5222 ↓	8.00	3.6967
 Węgry	forint	100 HUF	1.1970	1.3116	0.0000	9.14	1.1970	1.3116	0.0000	9.14	1.2525
 Węgry	forint****	1 HUF	1.2041	1.3044	0.0000	8.00	1.2041	1.3044	0.0000	8.00	1.2525
 Izrael	nowy izraelski szekel	1 ILS	1.0905	1.1949	-0.6320 ↓	9.13	1.0905	1.1949	-0.6320 ↓	9.13	1.1503
 Tajlandia	bat	1 THB	0.1222	0.1341	-0.0745 ↓	9.30	0.1222	0.1341	-0.0745 ↓	9.30	0.1289
 Chorwacja	kuna	1 HRK	0.5603	0.6140	-0.2599 ↓	9.15	0.5603	0.6140	-0.2599 ↓	9.15	0.5900
 Chorwacja	kuna****	1 HRK	0.5637	0.6106	-0.2451 ↓	7.99	0.5637	0.6106	-0.2451 ↓	7.99	0.5900

 Chiny	yuan	1 CNY	0.5335	0.5849	-0.1195 ↓	9.20	0.5335	0.5849	-0.1195 ↓	9.20	0.5632
 Chiny	yuan****	1CNY	0.5368	0.5814	-0.1374 ↓	7.98	0.5368	0.5814	-0.1374 ↓	7.98	0.5632
 Hong Kong	dolar hongkoński	1 HKD	0.4871	0.5335	-0.2244 ↓	9.10	0.4871	0.5335	-0.2244 ↓	9.10	0.5136

Sprawdź [kursy walut stosowane przez MasterCard](#).

Zasady i terminy ustalania kursów wymiany walut w Alior Banku SA - [pobierz PDF](#)

Ważne:

Spread to wyrażona procentowo różnica pomiędzy kursem sprzedaży a kursem zakupu waluty obcej ogłaszanym przez Bank w tabeli kursów walut, wyliczany według wzoru: $\text{Spread} = (\text{kurs sprzedaży waluty} - \text{kurs kupna waluty}) / [0,5 * (\text{kurs sprzedaży waluty} + \text{kurs kupna waluty})] * 100\%$.

Zmiana procentowa oznacza zmianę kursu sprzedaży liczoną względem ostatniego kursu z poprzedniego dnia roboczego.

Kursy walut mogą być prezentowane z maksymalnie 30 minutowym opóźnieniem w stosunku do kursów transakcyjnych w systemach Banku.

Dla walut AUD, CAD, CHF, CZK, DKK, RUB, RON, TRY, BGN, ZAR, MXN, HUF, JPY, Alior Bank obecnie nie prowadzi obsługi gotówkowej.

* dotyczy transakcji w ramach Konta oszczędnościowego KANTOR

** dotyczy płatności bezgotówkowych realizowanych kartami klientów indywidualnych

*** dotyczy płatności bezgotówkowych realizowanych kartami klientów biznesowych

****dotyczy kursów walut z tabel stosowanych dla umów kredytowych w ramach działalności przejętej przez Alior Bank 4 listopada 2016 r.