






































































Tabela kursów walut nr 20200708090417, z dnia 08.07.2020, godz. 09:04

Kraj	Nazwa waluty	Kod waluty	Pieniądze				Dewizy				Średnia NBP
			Skup	Sprzedaż	Zmiana %	Spread %	Skup	Sprzedaż	Zmiana %	Spread %	
 USA	dolar	1 USD	3.7878	4.1504	0.2173 	9.14	3.7878	4.1504	0.2173 	9.14	3.9689
 USA**	dolar2**	1 USD2	3.6742	4.2749	0.2180 	15.11	3.6742	4.2749	0.2180 	15.11	3.9689
 USA***	dolar3***	1 USD3	3.7777	4.1605	0.2192 	9.64	3.7777	4.1605	0.2192 	9.64	3.9689
 USA	dolar****	1 USD	3.8103	4.1277	0.1845 	8.00	3.8103	4.1277	0.1845 	8.00	3.9689
 EUGiW	euro	1 EUR	4.2704	4.6782	0.0043 	9.11	4.2704	4.6782	0.0043 	9.11	4.4710
 EUGiW**	euro2**	1 EUR2	4.1423	4.8185	0.0042 	15.09	4.1423	4.8185	0.0042 	15.09	4.4710
 EUGiW***	euro3***	1 EUR3	4.2591	4.6895	0.0043 	9.62	4.2591	4.6895	0.0043 	9.62	4.4710
 EUGiW	euro****	1 EUR	4.2954	4.6532	-0.0258 	8.00	4.2954	4.6532	-0.0258 	8.00	4.4710
 Wielka Brytania	funt	1 GBP	4.7512	5.2061	-0.1189 	9.14	4.7512	5.2061	-0.1189 	9.14	4.9496
 Wielka Brytania**	funt2**	1 GBP	4.6087	5.3623	-0.1192 	15.11	4.6087	5.3623	-0.1192 	15.11	4.9496
 Wielka Brytania***	funt3***	1 GBP	4.7386	5.2187	-0.1187 	9.64	4.7386	5.2187	-0.1187 	9.64	4.9496
 Wielka Brytania	funt****	1 GBP	4.7795	5.1777	-0.1446 	8.00	4.7795	5.1777	-0.1446 	8.00	4.9496
 Szwajcaria	frank	1 CHF	4.1029	4.3204	0.1066 	5.16	4.1029	4.3204	0.1066 	5.16	4.2027
 Szwajcaria*	frank*	1 CHF*	4.1745	4.2488	-1.5524 	1.76	4.1745	4.2488	-1.5524 	1.76	4.2027
 Szwajcaria	frank****	1 CHF	4.0433	4.3802	0.0708 	8.00	4.0433	4.3802	0.0708 	8.00	4.2027
 Kanada	dolar kanadyjski	1 CAD	2.7822	3.0489	-0.1147 	9.15	2.7822	3.0489	-0.1147 	9.15	2.9221
 Kanada	dolar kanadyjski**	1 CAD	2.7989	3.0321	-0.1252 	8.00	2.7989	3.0321	-0.1252 	8.00	2.9221
 Norwegia	korona norweska	1 NOK	0.3986	0.4369	-0.5916 	9.16	0.3986	0.4369	-0.5916 	9.16	0.4193
 Norwegia	korona norweska***	1 NOK	0.4011	0.4344	-0.6177 	7.97	0.4011	0.4344	-0.6177 	7.97	0.4193
 Rosja	rubel	1 RUB	0.0521	0.0590	-0.1692 	12.32	0.0521	0.0590	-0.1692 	12.32	0.0551

 Rosja	rubel****	1 RUB	0.0533	0.0577	-0.1730 ↓	7.86	0.0533	0.0577	-0.1730 ↓	7.86	0.0551
 Dania	korona duńska	1 DKK	0.5731	0.6280	0.0000	9.13	0.5731	0.6280	0.0000	9.13	0.5999
 Dania	korona duńska****	1 DKK1	0.5765	0.6245	-0.0320 ↓	7.99	0.5765	0.6245	-0.0320 ↓	7.99	0.5999
 Czechy	korona czeska	1 CZK	0.1595	0.1751	-0.1710 ↓	9.34	0.1595	0.1751	-0.1710 ↓	9.34	0.1673
 Czechy	korona czeska****	1 CZK	0.1607	0.1740	-0.2294 ↓	7.96	0.1607	0.1740	-0.2294 ↓	7.96	0.1673
 Szwecja	korona szwedzka	1 SEK	0.4092	0.4487	-0.0668 ↓	9.21	0.4092	0.4487	-0.0668 ↓	9.21	0.4265
 Szwecja	korona szwedzka**	1 SEK	0.4118	0.4460	-0.1120 ↓	7.97	0.4118	0.4460	-0.1120 ↓	7.97	0.4265
 Australia	dolar australijski	1 AUD	2.6263	2.8778	-0.3877 ↓	9.14	2.6263	2.8778	-0.3877 ↓	9.14	2.7488
 Australia	dolar australijski**	1 AUD	2.6419	2.8620	-0.4210 ↓	8.00	2.6419	2.8620	-0.4210 ↓	8.00	2.7488
 Rumunia	lej rumuński	1 RON	0.8820	0.9674	-0.0103 ↓	9.23	0.8820	0.9674	-0.0103 ↓	9.23	0.9240
 Rumunia	lej rumuński***	1 RON	0.8877	0.9616	-0.0416 ↓	7.99	0.8877	0.9616	-0.0416 ↓	7.99	0.9240
 Turcja	lira turecka	1 TRY	0.5514	0.6052	0.1655 ↑	9.31	0.5514	0.6052	0.1655 ↑	9.31	0.5779
 Turcja	lira turecka****	1 TRY	0.5552	0.6013	0.1332 ↑	7.98	0.5552	0.6013	0.1332 ↑	7.98	0.5779
 Bułgaria	lew bułgarski	1 BGN	2.1834	2.3922	0.0042 ↑	9.13	2.1834	2.3922	0.0042 ↑	9.13	2.2860
 RPA	rand RPA	1 ZAR	0.2207	0.2422	-0.2471 ↓	9.31	0.2207	0.2422	-0.2471 ↓	9.31	0.2316
 RPA	rand RPA****	1 ZAR	0.2222	0.2406	-0.2901 ↓	7.97	0.2222	0.2406	-0.2901 ↓	7.97	0.2316
 Meksyk	peso meksykańskie	1 MXN	0.1661	0.1824	-0.7077 ↓	9.37	0.1661	0.1824	-0.7077 ↓	9.37	0.1753
 Japonia	jen	100 JPY	3.5217	3.8597	0.2597 ↑	9.16	3.5217	3.8597	0.2597 ↑	9.16	3.6859
 Japonia	jen****	1 JPY	3.5430	3.8382	0.2611 ↑	8.00	3.5430	3.8382	0.2611 ↑	8.00	3.6859
 Węgry	forint	100 HUF	1.2012	1.3170	0.0000	9.20	1.2012	1.3170	0.0000	9.20	1.2639
 Węgry	forint****	1 HUF	1.2087	1.3094	0.0000	8.00	1.2087	1.3094	0.0000	8.00	1.2639
 Izrael	nowy izraelski szekel	1 ILS	1.0955	1.2013	-0.1579 ↓	9.22	1.0955	1.2013	-0.1579 ↓	9.22	1.1454
 Tajlandia	bat	1 THB	0.1211	0.1328	-0.1504 ↓	9.21	0.1211	0.1328	-0.1504 ↓	9.21	0.1272
 Chorwacja	kuna	1 HRK	0.5661	0.6207	0.0968 ↑	9.21	0.5661	0.6207	0.0968 ↑	9.21	0.5923
 Chorwacja	kuna****	1 HRK	0.5696	0.6170	0.0486 ↑	7.99	0.5696	0.6170	0.0486 ↑	7.99	0.5923

 Chiny	yuan	1 CNY	0.5395	0.5918	0.1693 	9.24	0.5395	0.5918	0.1693 	9.24	0.5650
 Chiny	yuan****	1CNY	0.5431	0.5882	0.1362 	7.97	0.5431	0.5882	0.1362 	7.97	0.5650
 Hong Kong	dolar hongkoński	1 HKD	0.4888	0.5358	0.2432 	9.18	0.4888	0.5358	0.2432 	9.18	0.5121

Sprawdź [kursy walut stosowane przez MasterCard](#).

Zasady i terminy ustalania kursów wymiany walut w Alior Banku SA - [pobierz PDF](#)

Ważne:

Spread to wyrażona procentowo różnica pomiędzy kursem sprzedaży a kursem zakupu waluty obcej ogłaszanym przez Bank w tabeli kursów walut, wyliczany według wzoru: $\text{Spread} = (\text{kurs sprzedaży waluty} - \text{kurs kupna waluty}) / [0,5 * (\text{kurs sprzedaży waluty} + \text{kurs kupna waluty})] * 100\%$.

Zmiana procentowa oznacza zmianę kursu sprzedaży liczoną względem ostatniego kursu z poprzedniego dnia roboczego.

Kursy walut mogą być prezentowane z maksymalnie 30 minutowym opóźnieniem w stosunku do kursów transakcyjnych w systemach Banku.

Dla walut AUD, CAD, CHF, CZK, DKK, RUB, RON, TRY, BGN, ZAR, MXN, HUF, JPY, Alior Bank obecnie nie prowadzi obsługi gotówkowej.

* dotyczy transakcji w ramach Konta oszczędnościowego KANTOR

** dotyczy płatności bezgotówkowych realizowanych kartami klientów indywidualnych

*** dotyczy płatności bezgotówkowych realizowanych kartami klientów biznesowych

****dotyczy kursów walut z tabel stosowanych dla umów kredytowych w ramach działalności przejętej przez Alior Bank 4 listopada 2016 r.