






























Tabela kursów walut nr 20200731170214, z dnia 31.07.2020, godz. 17:02

Kraj	Nazwa waluty	Kod waluty	Pieniądze				Dewizy				Średnia NBP
			Skup	Sprzedaż	Zmiana %	Spread %	Skup	Sprzedaż	Zmiana %	Spread %	
 USA	dolar	1 USD	3.5616	3.9002	-0.3118 ↓	9.08	3.5616	3.9002	-0.3118 ↓	9.08	3.7166
 USA***	dolar3***	1 USD3	3.5522	3.9096	-0.3111 ↓	9.58	3.5522	3.9096	-0.3111 ↓	9.58	3.7166
 USA**	dolar2**	1 USD2	3.4548	4.0172	-0.3127 ↓	15.05	3.4548	4.0172	-0.3127 ↓	15.05	3.7166
 USA	dolar****	1 USD	3.5817	3.8800	-0.3237 ↓	8.00	3.5817	3.8800	-0.3237 ↓	8.00	3.7166
 EUGiW	euro	1 EUR	4.2131	4.6123	-0.0173 ↓	9.05	4.2131	4.6123	-0.0173 ↓	9.05	4.4072
 EUGiW***	euro3***	1 EUR3	4.2020	4.6234	-0.0173 ↓	9.55	4.2020	4.6234	-0.0173 ↓	9.55	4.4072
 EUGiW**	euro2**	1 EUR2	4.0867	4.7507	-0.0168 ↓	15.03	4.0867	4.7507	-0.0168 ↓	15.03	4.4072
 EUGiW	euro****	1 EUR	4.2362	4.5891	-0.0174 ↓	8.00	4.2362	4.5891	-0.0174 ↓	8.00	4.4072
 Wielka Brytania	funt	1 GBP	4.6734	5.1186	0.3057 ↑	9.09	4.6734	5.1186	0.3057 ↑	9.09	4.8790
 Wielka Brytania***	funt3***	1 GBP	4.6610	5.1310	0.3069 ↑	9.60	4.6610	5.1310	0.3069 ↑	9.60	4.8790
 Wielka Brytania**	funt2**	1 GBP	4.5332	5.2722	0.3063 ↑	15.07	4.5332	5.2722	0.3063 ↑	15.07	4.8790
 Wielka Brytania	funt****	1 GBP	4.7002	5.0918	0.3053 ↑	8.00	4.7002	5.0918	0.3053 ↑	8.00	4.8790
 Szwajcaria	frank	1 CHF	3.9964	4.2053	-0.0737 ↓	5.09	3.9964	4.2053	-0.0737 ↓	5.09	4.0946
 Szwajcaria*	frank*	1 CHF*	3.9964	4.2053	-0.0737 ↓	5.09	3.9964	4.2053	-0.0737 ↓	5.09	4.0946
 Szwajcaria	frank****	1 CHF	3.9369	4.2649	-0.0797 ↓	8.00	3.9369	4.2649	-0.0797 ↓	8.00	4.0946
 Kanada	dolar kanadyjski	1 CAD	2.6586	2.9115	-0.0137 ↓	9.08	2.6586	2.9115	-0.0137 ↓	9.08	2.7695
 Kanada	dolar kanadyjski**	1 CAD	2.6737	2.8964	-0.0138 ↓	8.00	2.6737	2.8964	-0.0138 ↓	8.00	2.7695
 Norwegia	korona norweska	1 NOK	0.3924	0.4299	0.4205 ↑	9.12	0.3924	0.4299	0.4205 ↑	9.12	0.4102
 Norwegia	korona norweska***	1 NOK	0.3947	0.4275	0.4228 ↑	7.98	0.3947	0.4275	0.4228 ↑	7.98	0.4102
 Rosja	rubel	1 RUB	0.0472	0.0534	-1.1111 ↓	12.40	0.0472	0.0534	-1.1111 ↓	12.40	0.0503

 Rosja	rubel****	1 RUB	0.0483	0.0523	-1.1342 ↓	8.00	0.0483	0.0523	-1.1342 ↓	8.00	0.0503
 Dania	korona duńska	1 DKK	0.5656	0.6193	-0.0968 ↓	9.07	0.5656	0.6193	-0.0968 ↓	9.07	0.5920
 Dania	korona duńska****	1 DKK1	0.5688	0.6161	-0.0973 ↓	7.99	0.5688	0.6161	-0.0973 ↓	7.99	0.5920
 Czechy	korona czeska	1 CZK	0.1604	0.1757	0.0000	9.11	0.1604	0.1757	0.0000	9.11	0.1685
 Czechy	korona czeska****	1 CZK	0.1613	0.1747	0.0000	7.98	0.1613	0.1747	0.0000	7.98	0.1685
 Szwecja	korona szwedzka	1 SEK	0.4075	0.4463	-0.2236 ↓	9.09	0.4075	0.4463	-0.2236 ↓	9.09	0.4283
 Szwecja	korona szwedzka**	1 SEK	0.4098	0.4438	-0.2472 ↓	7.96	0.4098	0.4438	-0.2472 ↓	7.96	0.4283
 Australia	dolar australijski	1 AUD	2.5530	2.7955	0.1289 ↑	9.07	2.5530	2.7955	0.1289 ↑	9.07	2.6727
 Australia	dolar australijski**	1 AUD	2.5673	2.7812	0.1440 ↑	8.00	2.5673	2.7812	0.1440 ↑	8.00	2.6727
 Rumunia	lej rumuński	1 RON	0.8715	0.9552	-0.0209 ↓	9.17	0.8715	0.9552	-0.0209 ↓	9.17	0.9120
 Rumunia	lej rumuński***	1 RON	0.8768	0.9498	-0.0211 ↓	8.00	0.8768	0.9498	-0.0211 ↓	8.00	0.9120
 Turcja	lira turecka	1 TRY	0.5102	0.5596	-0.2496 ↓	9.23	0.5102	0.5596	-0.2496 ↓	9.23	0.5327
 Turcja	lira turecka****	1 TRY	0.5135	0.5562	-0.2332 ↓	7.98	0.5135	0.5562	-0.2332 ↓	7.98	0.5327
 Bułgaria	lew bułgarski	1 BGN	2.1541	2.3585	-0.0085 ↓	9.06	2.1541	2.3585	-0.0085 ↓	9.06	2.2533
 RPA	rand RPA	1 ZAR	0.2091	0.2292	-1.2495 ↓	9.18	0.2091	0.2292	-1.2495 ↓	9.18	0.2194
 RPA	rand RPA****	1 ZAR	0.2104	0.2278	-1.2570 ↓	7.95	0.2104	0.2278	-1.2570 ↓	7.95	0.2194
 Meksyk	peso meksykańskie	1 MXN	0.1604	0.1758	-0.4530 ↓	9.17	0.1604	0.1758	-0.4530 ↓	9.17	0.1679
 Japonia	jen	100 JPY	3.3684	3.6890	-0.8065 ↓	9.08	3.3684	3.6890	-0.8065 ↓	9.08	3.5502
 Japonia	jen****	1 JPY	3.3876	3.6698	-1.0782 ↓	8.00	3.3876	3.6698	-1.0782 ↓	8.00	3.5502
 Węgry	forint	100 HUF	1.2232	1.3399	0.0000	9.10	1.2232	1.3399	0.0000	9.10	1.2784
 Węgry	forint****	1 HUF	1.2303	1.3327	0.0000	7.99	1.2303	1.3327	0.0000	7.99	1.2784
 Izrael	nowy izraelski szekel	1 ILS	1.0467	1.1466	-0.1828 ↓	9.11	1.0467	1.1466	-0.1828 ↓	9.11	1.0908
 Tajlandia	bat	1 THB	0.1141	0.1250	0.2406 ↑	9.08	0.1141	0.1250	0.2406 ↑	9.08	0.1191
 Chorwacja	kuna	1 HRK	0.5629	0.6168	0.0811 ↑	9.14	0.5629	0.6168	0.0811 ↑	9.14	0.5886
 Chorwacja	kuna****	1 HRK	0.5663	0.6134	0.0816 ↑	7.98	0.5663	0.6134	0.0816 ↑	7.98	0.5886

 Chiny	yuan	1 CNY	0.5102	0.5593	0.0358 	9.18	0.5102	0.5593	0.0358 	9.18	0.5328
 Chiny	yuan****	1CNY	0.5134	0.5561	0.0360 	7.98	0.5134	0.5561	0.0360 	7.98	0.5328
 Hong Kong	dolar hongkoński	1 HKD	0.4596	0.5033	-0.3564 	9.09	0.4596	0.5033	-0.3564 	9.09	0.4796

Sprawdź [kursy walut stosowane przez MasterCard](#).

Zasady i terminy ustalania kursów wymiany walut w Alior Banku SA - [pobierz PDF](#)

Ważne:

Spread to wyrażona procentowo różnica pomiędzy kursem sprzedaży a kursem zakupu waluty obcej ogłaszanym przez Bank w tabeli kursów walut, wyliczany według wzoru:  $\text{Spread} = (\text{kurs sprzedaży waluty} - \text{kurs kupna waluty}) / [0,5 * (\text{kurs sprzedaży waluty} + \text{kurs kupna waluty})] * 100\%$ .

Zmiana procentowa oznacza zmianę kursu sprzedaży liczoną względem ostatniego kursu z poprzedniego dnia roboczego.

Kursy walut mogą być prezentowane z maksymalnie 30 minutowym opóźnieniem w stosunku do kursów transakcyjnych w systemach Banku.

Dla walut AUD, CAD, CHF, CZK, DKK, RUB, RON, TRY, BGN, ZAR, MXN, HUF, JPY, Alior Bank obecnie nie prowadzi obsługi gotówkowej.

\* dotyczy transakcji w ramach Konta oszczędnościowego KANTOR

\*\* dotyczy płatności bezgotówkowych realizowanych kartami klientów indywidualnych

\*\*\* dotyczy płatności bezgotówkowych realizowanych kartami klientów biznesowych

\*\*\*\*dotyczy kursów walut z tabel stosowanych dla umów kredytowych w ramach działalności przejętej przez Alior Bank 4 listopada 2016 r.