

























Tabela kursów walut nr 20200916171005, z dnia 16.09.2020, godz. 17:10

Kraj	Nazwa waluty	Kod waluty	Pieniądze				Dewizy				Średnia NBP
			Skup	Sprzedaż	Zmiana %	Spread %	Skup	Sprzedaż	Zmiana %	Spread %	
 USA	dolar	1 USD	3.5861	3.9273	-0.0585 ↓	9.08	3.5861	3.9273	-0.0585 ↓	9.08	3.7526
 USA**	dolar2**	1 USD2	3.4785	4.0451	-0.0593 ↓	15.06	3.4785	4.0451	-0.0593 ↓	15.06	3.7526
 USA***	dolar3***	1 USD3	3.5767	3.9367	-0.0584 ↓	9.58	3.5767	3.9367	-0.0584 ↓	9.58	3.7526
 USA	dolar****	1 USD	3.6064	3.9069	-0.0614 ↓	8.00	3.6064	3.9069	-0.0614 ↓	8.00	3.7526
 EUGiW	euro	1 EUR	4.2464	4.6486	-0.1268 ↓	9.04	4.2464	4.6486	-0.1268 ↓	9.04	4.4528
 EUGiW**	euro2**	1 EUR2	4.1190	4.7881	-0.1252 ↓	15.02	4.1190	4.7881	-0.1252 ↓	15.02	4.4528
 EUGiW***	euro3***	1 EUR3	4.2352	4.6597	-0.1265 ↓	9.55	4.2352	4.6597	-0.1265 ↓	9.55	4.4528
 EUGiW	euro****	1 EUR	4.2696	4.6253	-0.1274 ↓	8.00	4.2696	4.6253	-0.1274 ↓	8.00	4.4528
 Wielka Brytania	funt	1 GBP	4.6626	5.1068	1.1468 ↑	9.09	4.6626	5.1068	1.1468 ↑	9.09	4.8447
 Wielka Brytania**	funt2**	1 GBP	4.5227	5.2600	1.1461 ↑	15.07	4.5227	5.2600	1.1461 ↑	15.07	4.8447
 Wielka Brytania***	funt3***	1 GBP	4.6504	5.1190	1.1480 ↑	9.59	4.6504	5.1190	1.1480 ↑	9.59	4.8447
 Wielka Brytania	funt****	1 GBP	4.6894	5.0800	1.1448 ↑	8.00	4.6894	5.0800	1.1448 ↑	8.00	4.8447
 Szwajcaria	frank	1 CHF	4.0339	4.2448	0.0353 ↑	5.10	4.0339	4.2448	0.0353 ↑	5.10	4.1373
 Szwajcaria*	frank*	1 CHF*	4.0339	4.2448	0.0353 ↑	5.10	4.0339	4.2448	0.0353 ↑	5.10	4.1373
 Szwajcaria	frank****	1 CHF	3.9739	4.3049	0.0325 ↑	8.00	3.9739	4.3049	0.0325 ↑	8.00	4.1373
 Kanada	dolar kanadyjski	1 CAD	2.7232	2.9823	0.0034 ↑	9.08	2.7232	2.9823	0.0034 ↑	9.08	2.8495
 Kanada	dolar kanadyjski**	1 CAD	2.7387	2.9668	0.0000	8.00	2.7387	2.9668	0.0000	8.00	2.8495
 Norwegia	korona norweska	1 NOK	0.3981	0.4361	0.3451 ↑	9.11	0.3981	0.4361	0.3451 ↑	9.11	0.4175
 Norwegia	korona norweska***	1 NOK	0.4005	0.4337	0.3238 ↑	7.96	0.4005	0.4337	0.3238 ↑	7.96	0.4175
 Rosja	rubel	1 RUB	0.0471	0.0533	0.0000	12.40	0.0471	0.0533	0.0000	12.40	0.0501

 Rosja	rubel****	1 RUB	0.0482	0.0522	0.1919 	8.00	0.0482	0.0522	0.1919 	8.00	0.0501
 Dania	korona duńska	1 DKK	0.5708	0.6251	-0.1119 	9.08	0.5708	0.6251	-0.1119 	9.08	0.5985
 Dania	korona duńska****	1 DKK1	0.5740	0.6218	-0.1124 	7.99	0.5740	0.6218	-0.1124 	7.99	0.5985
 Czechy	korona czeska	1 CZK	0.1591	0.1744	0.1723 	9.16	0.1591	0.1744	0.1723 	9.16	0.1664
 Czechy	korona czeska****	1 CZK	0.1601	0.1733	0.1155 	7.90	0.1601	0.1733	0.1155 	7.90	0.1664
 Szwecja	korona szwedzka	1 SEK	0.4083	0.4471	0.0224 	9.07	0.4083	0.4471	0.0224 	9.07	0.4279
 Szwecja	korona szwedzka**	1 SEK	0.4106	0.4448	0.0225 	7.99	0.4106	0.4448	0.0225 	7.99	0.4279
 Australia	dolar australijski	1 AUD	2.6300	2.8806	0.4008 	9.10	2.6300	2.8806	0.4008 	9.10	2.7491
 Australia	dolar australijski**	1 AUD	2.6451	2.8654	0.3959 	8.00	2.6451	2.8654	0.3959 	8.00	2.7491
 Rumunia	lej rumuński	1 RON	0.8738	0.9570	-0.1252 	9.09	0.8738	0.9570	-0.1252 	9.09	0.9163
 Rumunia	lej rumuński***	1 RON	0.8788	0.9519	-0.1364 	7.99	0.8788	0.9519	-0.1364 	7.99	0.9163
 Turcja	lira turecka	1 TRY	0.4778	0.5233	-0.3807 	9.08	0.4778	0.5233	-0.3807 	9.08	0.5007
 Turcja	lira turecka****	1 TRY	0.4805	0.5205	-0.3255 	7.98	0.4805	0.5205	-0.3255 	7.98	0.5007
 Bułgaria	lew bułgarski	1 BGN	2.1711	2.3769	-0.1261 	9.05	2.1711	2.3769	-0.1261 	9.05	2.2767
 RPA	rand RPA	1 ZAR	0.2201	0.2412	0.7940 	9.13	0.2201	0.2412	0.7940 	9.13	0.2292
 RPA	rand RPA****	1 ZAR	0.2214	0.2398	0.8410 	7.97	0.2214	0.2398	0.8410 	7.97	0.2292
 Meksyk	peso meksykańskie	1 MXN	0.1705	0.1868	0.1072 	9.11	0.1705	0.1868	0.1072 	9.11	0.1786
 Japonia	jen	100 JPY	3.4206	3.7460	0.8065 	9.08	3.4206	3.7460	0.8065 	9.08	3.5672
 Japonia	jen****	1 JPY	3.4400	3.7265	0.5391 	8.00	3.4400	3.7265	0.5391 	8.00	3.5672
 Węgry	forint	100 HUF	1.1829	1.2961	0.0000	9.13	1.1829	1.2961	0.0000	9.13	1.2405
 Węgry	forint****	1 HUF	1.1899	1.2890	0.0000	8.00	1.1899	1.2890	0.0000	8.00	1.2405
 Izrael	nowy izraelski szekel	1 ILS	1.0489	1.1491	0.1482 	9.12	1.0489	1.1491	0.1482 	9.12	1.0983
 Tajlandia	bat	1 THB	0.1154	0.1265	0.3968 	9.17	0.1154	0.1265	0.3968 	9.17	0.1205
 Chorwacja	kuna	1 HRK	0.5629	0.6166	-0.2265 	9.10	0.5629	0.6166	-0.2265 	9.10	0.5907
 Chorwacja	kuna****	1 HRK	0.5662	0.6133	-0.1953 	7.98	0.5662	0.6133	-0.1953 	7.98	0.5907

 Chiny	yuan	1 CNY	0.5305	0.5812	0.2761 	9.12	0.5305	0.5812	0.2761 	9.12	0.5549
 Chiny	yuan****	1CNY	0.5336	0.5780	0.2776 	7.99	0.5336	0.5780	0.2776 	7.99	0.5549
 Hong Kong	dolar hongkoński	1 HKD	0.4627	0.5069	-0.0591 	9.11	0.4627	0.5069	-0.0591 	9.11	0.4842

Sprawdź [kursy walut stosowane przez MasterCard](#).

Zasady i terminy ustalania kursów wymiany walut w Alior Banku SA - [pobierz PDF](#)

Ważne:

Spread to wyrażona procentowo różnica pomiędzy kursem sprzedaży a kursem zakupu waluty obcej ogłaszanym przez Bank w tabeli kursów walut, wyliczany według wzoru:  $\text{Spread} = (\text{kurs sprzedaży waluty} - \text{kurs kupna waluty}) / [0,5 * (\text{kurs sprzedaży waluty} + \text{kurs kupna waluty})] * 100\%$ .

Zmiana procentowa oznacza zmianę kursu sprzedaży liczoną względem ostatniego kursu z poprzedniego dnia roboczego.

Kursy walut mogą być prezentowane z maksymalnie 30 minutowym opóźnieniem w stosunku do kursów transakcyjnych w systemach Banku.

Dla walut AUD, CAD, CHF, CZK, DKK, RUB, RON, TRY, BGN, ZAR, MXN, HUF, JPY, Alior Bank obecnie nie prowadzi obsługi gotówkowej.

\* dotyczy transakcji w ramach Konta oszczędnościowego KANTOR

\*\* dotyczy płatności bezgotówkowych realizowanych kartami klientów indywidualnych

\*\*\* dotyczy płatności bezgotówkowych realizowanych kartami klientów biznesowych

\*\*\*\*dotyczy kursów walut z tabel stosowanych dla umów kredytowych w ramach działalności przejętej przez Alior Bank 4 listopada 2016 r.