





















Tabela kursów walut nr 20201016171224, z dnia 16.10.2020, godz. 17:12

Kraj	Nazwa waluty	Kod waluty	Pieniądze				Dewizy				Średnia NBP
			Skup	Sprzedaż	Zmiana %	Spread %	Skup	Sprzedaż	Zmiana %	Spread %	
 USA	dolar	1 USD	3.6987	4.0517	-0.4227 ↓	9.11	3.6987	4.0517	-0.4227 ↓	9.11	3.8976
 USA**	dolar2**	1 USD2	3.5877	4.1733	-0.4223 ↓	15.09	3.5877	4.1733	-0.4223 ↓	15.09	3.8976
 USA***	dolar3***	1 USD3	3.6890	4.0614	-0.4217 ↓	9.61	3.6890	4.0614	-0.4217 ↓	9.61	3.8976
 USA	dolar****	1 USD	3.7202	4.0301	-0.4496 ↓	8.00	3.7202	4.0301	-0.4496 ↓	8.00	3.8976
 EUGiW	euro	1 EUR	4.3353	4.7474	-0.2584 ↓	9.08	4.3353	4.7474	-0.2584 ↓	9.08	4.5621
 EUGiW**	euro2**	1 EUR2	4.2052	4.8898	-0.2591 ↓	15.05	4.2052	4.8898	-0.2591 ↓	15.05	4.5621
 EUGiW***	euro3***	1 EUR3	4.3239	4.7587	-0.2599 ↓	9.58	4.3239	4.7587	-0.2599 ↓	9.58	4.5621
 EUGiW	euro****	1 EUR	4.3597	4.7229	-0.2724 ↓	8.00	4.3597	4.7229	-0.2724 ↓	8.00	4.5621
 Wielka Brytania	funt	1 GBP	4.7803	5.2371	-0.3691 ↓	9.12	4.7803	5.2371	-0.3691 ↓	9.12	5.0407
 Wielka Brytania**	funt2**	1 GBP	4.6369	5.3942	-0.3694 ↓	15.10	4.6369	5.3942	-0.3694 ↓	15.10	5.0407
 Wielka Brytania***	funt3***	1 GBP	4.7678	5.2496	-0.3701 ↓	9.62	4.7678	5.2496	-0.3701 ↓	9.62	5.0407
 Wielka Brytania	funt****	1 GBP	4.8083	5.2089	-0.3806 ↓	8.00	4.8083	5.2089	-0.3806 ↓	8.00	5.0407
 Szwajcaria	frank	1 CHF	4.1284	4.3438	-0.5267 ↓	5.09	4.1284	4.3438	-0.5267 ↓	5.09	4.2571
 Szwajcaria*	frank*	1 CHF*	4.1284	4.3438	-0.5267 ↓	5.09	4.1284	4.3438	-0.5267 ↓	5.09	4.2571
 Szwajcaria	frank****	1 CHF	4.0667	4.4055	-0.5328 ↓	8.00	4.0667	4.4055	-0.5328 ↓	8.00	4.2571
 Kanada	dolar kanadyjski	1 CAD	2.8038	3.0716	-0.0423 ↓	9.12	2.8038	3.0716	-0.0423 ↓	9.12	2.9497
 Kanada	dolar kanadyjski**	1 CAD	2.8202	3.0551	-0.0523 ↓	8.00	2.8202	3.0551	-0.0523 ↓	8.00	2.9497
 Norwegia	korona norweska	1 NOK	0.3954	0.4332	-0.1613 ↓	9.13	0.3954	0.4332	-0.1613 ↓	9.13	0.4158
 Norwegia	korona norweska***	1 NOK	0.3978	0.4308	-0.2085 ↓	7.97	0.3978	0.4308	-0.2085 ↓	7.97	0.4158
 Rosja	rubel	1 RUB	0.0468	0.0529	0.1894 ↑	12.20	0.0468	0.0529	0.1894 ↑	12.20	0.0500

 Rosja	rubel****	1 RUB	0.0479	0.0517	0.1938 	7.60	0.0479	0.0517	0.1938 	7.60	0.0500
 Dania	korona duńska	1 DKK	0.5826	0.6380	-0.2502 	9.08	0.5826	0.6380	-0.2502 	9.08	0.6130
 Dania	korona duńska****	1 DKK1	0.5859	0.6347	-0.2358 	8.00	0.5859	0.6347	-0.2358 	8.00	0.6130
 Czechy	korona czeska	1 CZK	0.1590	0.1743	0.2300 	9.16	0.1590	0.1743	0.2300 	9.16	0.1669
 Czechy	korona czeska****	1 CZK	0.1600	0.1732	0.1735 	7.90	0.1600	0.1732	0.1735 	7.90	0.1669
 Szwecja	korona szwedzka	1 SEK	0.4185	0.4586	-0.0654 	9.13	0.4185	0.4586	-0.0654 	9.13	0.4402
 Szwecja	korona szwedzka**	1 SEK	0.4210	0.4560	-0.1095 	7.97	0.4210	0.4560	-0.1095 	7.97	0.4402
 Australia	dolar australijski	1 AUD	2.6208	2.8705	-0.3990 	9.09	2.6208	2.8705	-0.3990 	9.09	2.7608
 Australia	dolar australijski**	1 AUD	2.6358	2.8553	-0.3942 	7.99	2.6358	2.8553	-0.3942 	7.99	2.7608
 Rumunia	lej rumuński	1 RON	0.8887	0.9737	-0.3480 	9.13	0.8887	0.9737	-0.3480 	9.13	0.9357
 Rumunia	lej rumuński***	1 RON	0.8939	0.9683	-0.3191 	7.99	0.8939	0.9683	-0.3191 	7.99	0.9357
 Turcja	lira turecka	1 TRY	0.4679	0.5133	0.1170 	9.25	0.4679	0.5133	0.1170 	9.25	0.4910
 Turcja	lira turecka****	1 TRY	0.4710	0.5101	0.0981 	7.96	0.4710	0.5101	0.0981 	7.96	0.4910
 Bułgaria	lew bułgarski	1 BGN	2.2166	2.4276	-0.2547 	9.09	2.2166	2.4276	-0.2547 	9.09	2.3325
 RPA	rand RPA	1 ZAR	0.2237	0.2453	0.4505 	9.19	0.2237	0.2453	0.4505 	9.19	0.2351
 RPA	rand RPA****	1 ZAR	0.2251	0.2437	0.3707 	7.95	0.2251	0.2437	0.3707 	7.95	0.2351
 Meksyk	peso meksykańskie	1 MXN	0.1746	0.1914	0.5252 	9.18	0.1746	0.1914	0.5252 	9.18	0.1833
 Japonia	jen	100 JPY	3.5089	3.8438	-0.7752 	9.11	3.5089	3.8438	-0.7752 	9.11	3.7041
 Japonia	jen****	1 JPY	3.5293	3.8233	-0.7792 	8.00	3.5293	3.8233	-0.7792 	8.00	3.7041
 Węgry	forint	100 HUF	1.1897	1.3039	-0.7634 	9.16	1.1897	1.3039	-0.7634 	9.16	1.2504
 Węgry	forint****	1 HUF	1.1969	1.2966	0.0000	8.00	1.1969	1.2966	0.0000	8.00	1.2504
 Izrael	nowy izraelski szekel	1 ILS	1.0945	1.1997	0.0000	9.17	1.0945	1.1997	0.0000	9.17	1.1528
 Tajlandia	bat	1 THB	0.1187	0.1302	-0.1534 	9.27	0.1187	0.1302	-0.1534 	9.27	0.1251
 Chorwacja	kuna	1 HRK	0.5716	0.6263	-0.2707 	9.13	0.5716	0.6263	-0.2707 	9.13	0.6017
 Chorwacja	kuna****	1 HRK	0.5750	0.6228	-0.2882 	7.98	0.5750	0.6228	-0.2882 	7.98	0.6017

 Chiny	yuan	1 CNY	0.5513	0.6059	-0.0165 ↓	9.43	0.5513	0.6059	-0.0165 ↓	9.43	0.5817
 Chiny	yuan****	1CNY	0.5555	0.6016	-0.0498 ↓	7.96	0.5555	0.6016	-0.0498 ↓	7.96	0.5817
 Hong Kong	dolar hongkoński	1 HKD	0.4772	0.5229	-0.4379 ↓	9.14	0.4772	0.5229	-0.4379 ↓	9.14	0.5029

Sprawdź [kursy walut stosowane przez MasterCard](#).

Zasady i terminy ustalania kursów wymiany walut w Alior Banku SA - [pobierz PDF](#)

Ważne:

Spread to wyrażona procentowo różnica pomiędzy kursem sprzedaży a kursem zakupu waluty obcej ogłaszanym przez Bank w tabeli kursów walut, wyliczany według wzoru: $\text{Spread} = (\text{kurs sprzedaży waluty} - \text{kurs kupna waluty}) / [0,5 * (\text{kurs sprzedaży waluty} + \text{kurs kupna waluty})] * 100\%$.

Zmiana procentowa oznacza zmianę kursu sprzedaży liczoną względem ostatniego kursu z poprzedniego dnia roboczego.

Kursy walut mogą być prezentowane z maksymalnie 30 minutowym opóźnieniem w stosunku do kursów transakcyjnych w systemach Banku.

Dla walut AUD, CAD, CHF, CZK, DKK, RUB, RON, TRY, BGN, ZAR, MXN, HUF, JPY, Alior Bank obecnie nie prowadzi obsługi gotówkowej.

* dotyczy transakcji w ramach Konta oszczędnościowego KANTOR

** dotyczy płatności bezgotówkowych realizowanych kartami klientów indywidualnych

*** dotyczy płatności bezgotówkowych realizowanych kartami klientów biznesowych

****dotyczy kursów walut z tabel stosowanych dla umów kredytowych w ramach działalności przejętej przez Alior Bank 4 listopada 2016 r.