






















Tabela kursów walut nr 20201120170414, z dnia 20.11.2020, godz. 17:04

Kraj	Nazwa waluty	Kod waluty	Pieniądże				Dewizy				Średnia NBP
			Skup	Sprzedaż	Zmiana %	Spread %	Skup	Sprzedaż	Zmiana %	Spread %	
 USA	dolar	1 USD	3.5937	3.9355	-0.3368 ↓	9.08	3.5937	3.9355	-0.3368 ↓	9.08	3.7677
 USA**	dolar2**	1 USD2	3.4859	4.0536	-0.3368 ↓	15.06	3.4859	4.0536	-0.3368 ↓	15.06	3.7677
 USA***	dolar3***	1 USD3	3.5843	3.9449	-0.3360 ↓	9.58	3.5843	3.9449	-0.3360 ↓	9.58	3.7677
 USA	dolar****	1 USD	3.6140	3.9151	-0.3335 ↓	8.00	3.6140	3.9151	-0.3335 ↓	8.00	3.7677
 EUGiW	euro	1 EUR	4.2615	4.6650	-0.2118 ↓	9.04	4.2615	4.6650	-0.2118 ↓	9.04	4.4679
 EUGiW**	euro2**	1 EUR2	4.1337	4.8049	-0.2118 ↓	15.02	4.1337	4.8049	-0.2118 ↓	15.02	4.4679
 EUGiW***	euro3***	1 EUR3	4.2503	4.6762	-0.2091 ↓	9.54	4.2503	4.6762	-0.2091 ↓	9.54	4.4679
 EUGiW	euro****	1 EUR	4.2848	4.6417	-0.1957 ↓	8.00	4.2848	4.6417	-0.1957 ↓	8.00	4.4679
 Wielka Brytania	funt	1 GBP	4.7752	5.2299	0.1474 ↑	9.09	4.7752	5.2299	0.1474 ↑	9.09	5.0016
 Wielka Brytania**	funt2**	1 GBP	4.6319	5.3868	0.1469 ↑	15.07	4.6319	5.3868	0.1469 ↑	15.07	5.0016
 Wielka Brytania***	funt3***	1 GBP	4.7627	5.2424	0.1471 ↑	9.59	4.7627	5.2424	0.1471 ↑	9.59	5.0016
 Wielka Brytania	funt****	1 GBP	4.8024	5.2025	0.1617 ↑	8.00	4.8024	5.2025	0.1617 ↑	8.00	5.0016
 Szwajcaria	frank	1 CHF	4.0257	4.2361	-0.2637 ↓	5.09	4.0257	4.2361	-0.2637 ↓	5.09	4.1356
 Szwajcaria*	frank*	1 CHF*	4.0257	4.2361	-0.2637 ↓	5.09	4.0257	4.2361	-0.2637 ↓	5.09	4.1356
 Szwajcaria	frank****	1 CHF	3.9657	4.2961	-0.2508 ↓	8.00	3.9657	4.2961	-0.2508 ↓	8.00	4.1356
 Kanada	dolar kanadyjski	1 CAD	2.7510	3.0129	-0.1458 ↓	9.09	2.7510	3.0129	-0.1458 ↓	9.09	2.8845
 Kanada	dolar kanadyjski**	1 CAD	2.7667	2.9972	-0.1266 ↓	8.00	2.7667	2.9972	-0.1266 ↓	8.00	2.8845
 Norwegia	korona norweska	1 NOK	0.3994	0.4374	0.0915 ↑	9.09	0.3994	0.4374	0.0915 ↑	9.09	0.4181
 Norwegia	korona norweska***	1 NOK	0.4017	0.4351	0.1150 ↑	7.99	0.4017	0.4351	0.1150 ↑	7.99	0.4181
 Rosja	rubel	1 RUB	0.0465	0.0525	-0.1901 ↓	12.00	0.0465	0.0525	-0.1901 ↓	12.00	0.0494

 Rosja	rubel****	1 RUB	0.0476	0.0514	0.0000	7.60	0.0476	0.0514	0.0000	7.60	0.0494
 Dania	korona duńska	1 DKK	0.5722	0.6265	-0.1594 ↓	9.07	0.5722	0.6265	-0.1594 ↓	9.07	0.5998
 Dania	korona duńska****	1 DKK1	0.5754	0.6232	-0.1442 ↓	7.98	0.5754	0.6232	-0.1442 ↓	7.98	0.5998
 Czechy	korona czeska	1 CZK	0.1616	0.1772	-0.2252 ↓	9.23	0.1616	0.1772	-0.2252 ↓	9.23	0.1697
 Czechy	korona czeska****	1 CZK	0.1627	0.1761	-0.1701 ↓	7.93	0.1627	0.1761	-0.1701 ↓	7.93	0.1697
 Szwecja	korona szwedzka	1 SEK	0.4175	0.4571	-0.0219 ↓	9.06	0.4175	0.4571	-0.0219 ↓	9.06	0.4370
 Szwecja	korona szwedzka**	1 SEK	0.4199	0.4547	-0.0220 ↓	7.96	0.4199	0.4547	-0.0220 ↓	7.96	0.4370
 Australia	dolar australijski	1 AUD	2.6279	2.8775	0.2055 ↑	9.07	2.6279	2.8775	0.2055 ↑	9.07	2.7452
 Australia	dolar australijski**	1 AUD	2.6426	2.8627	0.2416 ↑	7.99	2.6426	2.8627	0.2416 ↑	7.99	2.7452
 Rumunia	lej rumuński	1 RON	0.8740	0.9580	-0.1979 ↓	9.17	0.8740	0.9580	-0.1979 ↓	9.17	0.9166
 Rumunia	lej rumuński***	1 RON	0.8793	0.9525	-0.1886 ↓	7.99	0.8793	0.9525	-0.1886 ↓	7.99	0.9166
 Turcja	lira turecka	1 TRY	0.4713	0.5169	-1.1096 ↓	9.23	0.4713	0.5169	-1.1096 ↓	9.23	0.4966
 Turcja	lira turecka****	1 TRY	0.4743	0.5137	-1.1165 ↓	7.98	0.4743	0.5137	-1.1165 ↓	7.98	0.4966
 Bułgaria	lew bułgarski	1 BGN	2.1788	2.3855	-0.2092 ↓	9.06	2.1788	2.3855	-0.2092 ↓	9.06	2.2844
 RPA	rand RPA	1 ZAR	0.2346	0.2571	0.8631 ↑	9.15	0.2346	0.2571	0.8631 ↑	9.15	0.2446
 RPA	rand RPA****	1 ZAR	0.2360	0.2556	0.8682 ↑	7.97	0.2360	0.2556	0.8682 ↑	7.97	0.2446
 Meksyk	peso meksykańskie	1 MXN	0.1786	0.1958	0.0511 ↑	9.20	0.1786	0.1958	0.0511 ↑	9.20	0.1869
 Japonia	jen	100 JPY	3.4612	3.7903	-0.2632 ↓	9.08	3.4612	3.7903	-0.2632 ↓	9.08	3.6295
 Japonia	jen****	1 JPY	3.4807	3.7706	-0.2646 ↓	8.00	3.4807	3.7706	-0.2646 ↓	8.00	3.6295
 Węgry	forint	100 HUF	1.1845	1.2977	0.0000	9.12	1.1845	1.2977	0.0000	9.12	1.2444
 Węgry	forint****	1 HUF	1.1915	1.2907	0.0000	7.99	1.1915	1.2907	0.0000	7.99	1.2444
 Izrael	nowy izraelski szekel	1 ILS	1.0760	1.1788	-0.1186 ↓	9.12	1.0760	1.1788	-0.1186 ↓	9.12	1.1268
 Tajlandia	bat	1 THB	0.1188	0.1302	0.0769 ↑	9.12	0.1188	0.1302	0.0769 ↑	9.12	0.1242
 Chorwacja	kuna	1 HRK	0.5634	0.6171	-0.1779 ↓	9.10	0.5634	0.6171	-0.1779 ↓	9.10	0.5906
 Chorwacja	kuna****	1 HRK	0.5667	0.6138	-0.1464 ↓	7.98	0.5667	0.6138	-0.1464 ↓	7.98	0.5906

 Chiny	yuan	1 CNY	0.5467	0.5993	-0.1832 ↓	9.18	0.5467	0.5993	-0.1832 ↓	9.18	0.5733
 Chiny	yuan****	1CNY	0.5501	0.5958	-0.1676 ↓	7.98	0.5501	0.5958	-0.1676 ↓	7.98	0.5733
 Hong Kong	dolar hongkoński	1 HKD	0.4636	0.5078	-0.3141 ↓	9.09	0.4636	0.5078	-0.3141 ↓	9.09	0.4860

Sprawdź [kursy walut stosowane przez MasterCard](#).

Zasady i terminy ustalania kursów wymiany walut w Alior Banku SA - [pobierz PDF](#)

Ważne:

Spread to wyrażona procentowo różnica pomiędzy kursem sprzedaży a kursem zakupu waluty obcej ogłaszanym przez Bank w tabeli kursów walut, wyliczany według wzoru:  $\text{Spread} = (\text{kurs sprzedaży waluty} - \text{kurs kupna waluty}) / [0,5 * (\text{kurs sprzedaży waluty} + \text{kurs kupna waluty})] * 100\%$ .

Zmiana procentowa oznacza zmianę kursu sprzedaży liczoną względem ostatniego kursu z poprzedniego dnia roboczego.

Kursy walut mogą być prezentowane z maksymalnie 30 minutowym opóźnieniem w stosunku do kursów transakcyjnych w systemach Banku.

Dla walut AUD, CAD, CHF, CZK, DKK, RUB, RON, TRY, BGN, ZAR, MXN, HUF, JPY, Alior Bank obecnie nie prowadzi obsługi gotówkowej.

\* dotyczy transakcji w ramach Konta oszczędnościowego KANTOR

\*\* dotyczy płatności bezgotówkowych realizowanych kartami klientów indywidualnych

\*\*\* dotyczy płatności bezgotówkowych realizowanych kartami klientów biznesowych

\*\*\*\*dotyczy kursów walut z tabel stosowanych dla umów kredytowych w ramach działalności przejętej przez Alior Bank 4 listopada 2016 r.