





































































Tabela kursów walut nr 20210113170804, z dnia 13.01.2021, godz. 17:08

Kraj	Nazwa waluty	Kod waluty	Pieniądze				Dewizy				Średnia NBP
			Skup	Sprzedaż	Zmiana %	Spread %	Skup	Sprzedaż	Zmiana %	Spread %	
 USA	dolar	1 USD	3.5607	3.9006	0.1849 	9.11	3.5607	3.9006	0.1849 	9.11	3.7142
 USA***	dolar3***	1 USD3	3.5514	3.9099	0.1845 	9.61	3.5514	3.9099	0.1845 	9.61	3.7142
 USA**	dolar2**	1 USD2	3.4539	4.0176	0.1845 	15.09	3.4539	4.0176	0.1845 	15.09	3.7142
 USA	dolar****	1 USD	3.5814	3.8798	0.1782 	8.00	3.5814	3.8798	0.1782 	8.00	3.7142
 EUGiW	euro	1 EUR	4.3318	4.7429	0.1965 	9.06	4.3318	4.7429	0.1965 	9.06	4.5272
 EUGiW***	euro3***	1 EUR3	4.3205	4.7542	0.1960 	9.56	4.3205	4.7542	0.1960 	9.56	4.5272
 EUGiW**	euro2**	1 EUR2	4.2018	4.8852	0.1969 	15.04	4.2018	4.8852	0.1969 	15.04	4.5272
 EUGiW	euro****	1 EUR	4.3559	4.7188	0.2017 	8.00	4.3559	4.7188	0.2017 	8.00	4.5272
 Wielka Brytania	funt	1 GBP	4.8564	5.3220	0.3318 	9.15	4.8564	5.3220	0.3318 	9.15	5.0845
 Wielka Brytania***	funt3***	1 GBP	4.8437	5.3348	0.3329 	9.65	4.8437	5.3348	0.3329 	9.65	5.0845
 Wielka Brytania**	funt2**	1 GBP	4.7107	5.4817	0.3331 	15.13	4.7107	5.4817	0.3331 	15.13	5.0845
 Wielka Brytania	funt****	1 GBP	4.8856	5.2927	0.3108 	8.00	4.8856	5.2927	0.3108 	8.00	5.0845
 Szwajcaria	frank	1 CHF	4.0947	4.3119	0.4262 	5.17	4.0947	4.3119	0.4262 	5.17	4.1855
 Szwajcaria*	frank*	1 CHF*	4.0947	4.3119	0.4262 	5.17	4.0947	4.3119	0.4262 	5.17	4.1855
 Szwajcaria	frank****	1 CHF	4.0353	4.3714	0.4019 	8.00	4.0353	4.3714	0.4019 	8.00	4.1855
 Kanada	dolar kanadyjski	1 CAD	2.7989	3.0663	0.5245 	9.12	2.7989	3.0663	0.5245 	9.12	2.9174
 Kanada	dolar kanadyjski**	1 CAD	2.8153	3.0498	0.5175 	8.00	2.8153	3.0498	0.5175 	8.00	2.9174
 Norwegia	korona norweska	1 NOK	0.4196	0.4598	0.6567 	9.14	0.4196	0.4598	0.6567 	9.14	0.4394
 Norwegia	korona norweska***	1 NOK	0.4222	0.4573	0.6604 	7.98	0.4222	0.4573	0.6604 	7.98	0.4394
 Rosja	rubel	1 RUB	0.0475	0.0539	0.3724 	12.55	0.0475	0.0539	0.3724 	12.55	0.0503

 Rosja	rubel****	1 RUB	0.0487	0.0527	0.1901 	7.84	0.0487	0.0527	0.1901 	7.84	0.0503
 Dania	korona duńska	1 DKK	0.5821	0.6378	0.2042 	9.13	0.5821	0.6378	0.2042 	9.13	0.6086
 Dania	korona duńska****	1 DKK1	0.5856	0.6343	0.1895 	7.98	0.5856	0.6343	0.1895 	7.98	0.6086
 Czechy	korona czeska	1 CZK	0.1656	0.1815	0.2762 	9.14	0.1656	0.1815	0.2762 	9.14	0.1729
 Czechy	korona czeska****	1 CZK	0.1666	0.1804	0.2222 	7.93	0.1666	0.1804	0.2222 	7.93	0.1729
 Szwecja	korona szwedzka	1 SEK	0.4273	0.4682	-0.3830 	9.13	0.4273	0.4682	-0.3830 	9.13	0.4485
 Szwecja	korona szwedzka** **	1 SEK	0.4299	0.4656	-0.3851 	7.97	0.4299	0.4656	-0.3851 	7.97	0.4485
 Australia	dolar australijski	1 AUD	2.7556	3.0191	0.3390 	9.13	2.7556	3.0191	0.3390 	9.13	2.8793
 Australia	dolar australijski** **	1 AUD	2.7718	3.0027	0.3409 	8.00	2.7718	3.0027	0.3409 	8.00	2.8793
 Rumunia	lej rumuński	1 RON	0.8885	0.9740	0.2264 	9.18	0.8885	0.9740	0.2264 	9.18	0.9288
 Rumunia	lej rumuński*** *	1 RON	0.8940	0.9684	0.2070 	7.99	0.8940	0.9684	0.2070 	7.99	0.9288
 Turcja	lira turecka	1 TRY	0.4799	0.5264	0.9783 	9.24	0.4799	0.5264	0.9783 	9.24	0.5008
 Turcja	lira turecka****	1 TRY	0.4830	0.5232	0.9844 	7.99	0.4830	0.5232	0.9844 	7.99	0.5008
 Bułgaria	lew bułgarski	1 BGN	2.2147	2.4253	0.1983 	9.08	2.2147	2.4253	0.1983 	9.08	2.3147
 RPA	rand RPA	1 ZAR	0.2335	0.2560	0.9066 	9.18	0.2335	0.2560	0.9066 	9.18	0.2431
 RPA	rand RPA****	1 ZAR	0.2350	0.2544	0.8723 	7.92	0.2350	0.2544	0.8723 	7.92	0.2431
 Meksyk	peso meksykańskie	1 MXN	0.1800	0.1974	1.0753 	9.21	0.1800	0.1974	1.0753 	9.21	0.1871
 Japonia	jen	100 JPY	3.4257	3.7535	0.2674 	9.13	3.4257	3.7535	0.2674 	9.13	3.5766
 Japonia	jen****	1 JPY	3.4461	3.7331	0.2688 	7.99	3.4461	3.7331	0.2688 	7.99	3.5766
 Węgry	forint	100 HUF	1.2014	1.3170	0.0000	9.18	1.2014	1.3170	0.0000	9.18	1.2597
 Węgry	forint****	1 HUF	1.2088	1.3095	0.0000	8.00	1.2088	1.3095	0.0000	8.00	1.2597
 Izrael	nowy izraelski szekel	1 ILS	1.1373	1.2469	1.0208 	9.19	1.1373	1.2469	1.0208 	9.19	1.1841
 Tajlandia	bat	1 THB	0.1187	0.1300	0.5414 	9.11	0.1187	0.1300	0.5414 	9.11	0.1236
 Chorwacja	kuna	1 HRK	0.5712	0.6257	0.1440 	9.11	0.5712	0.6257	0.1440 	9.11	0.5974
 Chorwacja	kuna****	1 HRK	0.5745	0.6223	0.1610 	7.99	0.5745	0.6223	0.1610 	7.99	0.5974

 Chiny	yuan	1 CNY	0.5498	0.6028	0.0664 	9.20	0.5498	0.6028	0.0664 	9.20	0.5743
 Chiny	yuan****	1CNY	0.5532	0.5992	0.0668 	7.99	0.5532	0.5992	0.0668 	7.99	0.5743
 Hong Kong	dolar hongkoński	1 HKD	0.4592	0.5031	0.1792 	9.13	0.4592	0.5031	0.1792 	9.13	0.4790

Sprawdź [kursy walut stosowane przez MasterCard](#).

Zasady i terminy ustalania kursów wymiany walut w Alior Banku SA - [pobierz PDF](#)

Ważne:

Spread to wyrażona procentowo różnica pomiędzy kursem sprzedaży a kursem zakupu waluty obcej ogłaszanym przez Bank w tabeli kursów walut, wyliczany według wzoru: $\text{Spread} = (\text{kurs sprzedaży waluty} - \text{kurs kupna waluty}) / [0,5 * (\text{kurs sprzedaży waluty} + \text{kurs kupna waluty})] * 100\%$.

Zmiana procentowa oznacza zmianę kursu sprzedaży liczoną względem ostatniego kursu z poprzedniego dnia roboczego.

Kursy walut mogą być prezentowane z maksymalnie 30 minutowym opóźnieniem w stosunku do kursów transakcyjnych w systemach Banku.

Dla walut AUD, CAD, CHF, CZK, DKK, RUB, RON, TRY, BGN, ZAR, MXN, HUF, JPY, Alior Bank obecnie nie prowadzi obsługi gotówkowej.

* dotyczy transakcji w ramach Konta oszczędnościowego KANTOR

** dotyczy płatności bezgotówkowych realizowanych kartami klientów indywidualnych

*** dotyczy płatności bezgotówkowych realizowanych kartami klientów biznesowych

****dotyczy kursów walut z tabel stosowanych dla umów kredytowych w ramach działalności przejętej przez Alior Bank 4 listopada 2016 r.