





















Tabela kursów walut nr 20210223090616, z dnia 23.02.2021, godz. 09:06

Kraj	Nazwa waluty	Kod waluty	Pieniądze				Dewizy				Średnia NBP
			Skup	Sprzedaż	Zmiana %	Spread %	Skup	Sprzedaż	Zmiana %	Spread %	
 USA	dolar	1 USD	3.5304	3.8654	-0.1653 ↓	9.06	3.5304	3.8654	-0.1653 ↓	9.06	3.7135
 USA***	dolar3***	1 USD3	3.5212	3.8746	-0.1649 ↓	9.56	3.5212	3.8746	-0.1649 ↓	9.56	3.7135
 USA**	dolar2**	1 USD2	3.4245	3.9814	-0.1655 ↓	15.04	3.4245	3.9814	-0.1655 ↓	15.04	3.7135
 USA	dolar****	1 USD	3.5500	3.8457	-0.1636 ↓	8.00	3.5500	3.8457	-0.1636 ↓	8.00	3.7135
 EUGiW	euro	1 EUR	4.2983	4.7048	0.1213 ↑	9.03	4.2983	4.7048	0.1213 ↑	9.03	4.4963
 EUGiW***	euro3***	1 EUR3	4.2871	4.7161	0.1231 ↑	9.53	4.2871	4.7161	0.1231 ↑	9.53	4.4963
 EUGiW**	euro2**	1 EUR2	4.1694	4.8459	0.1198 ↑	15.01	4.1694	4.8459	0.1198 ↑	15.01	4.4963
 EUGiW	euro****	1 EUR	4.3215	4.6815	0.1219 ↑	8.00	4.3215	4.6815	0.1219 ↑	8.00	4.4963
 Wielka Brytania	funt	1 GBP	4.9760	5.4493	0.1581 ↑	9.08	4.9760	5.4493	0.1581 ↑	9.08	5.2037
 Wielka Brytania***	funt3***	1 GBP	4.9630	5.4623	0.1559 ↑	9.58	4.9630	5.4623	0.1559 ↑	9.58	5.2037
 Wielka Brytania**	funt2**	1 GBP	4.8267	5.6128	0.1588 ↑	15.06	4.8267	5.6128	0.1588 ↑	15.06	5.2037
 Wielka Brytania	funt****	1 GBP	5.0041	5.4210	0.1570 ↑	8.00	5.0041	5.4210	0.1570 ↑	8.00	5.2037
 Szwajcaria	frank	1 CHF	4.0211	4.2310	-0.1086 ↓	5.09	4.0211	4.2310	-0.1086 ↓	5.09	4.1288
 Szwajcaria*	frank*	1 CHF*	4.0913	4.1609	-1.7636 ↓	1.69	4.0913	4.1609	-1.7636 ↓	1.69	4.1288
 Szwajcaria	frank****	1 CHF	3.9611	4.2911	-0.1024 ↓	8.00	3.9611	4.2911	-0.1024 ↓	8.00	4.1288
 Kanada	dolar kanadyjski	1 CAD	2.8038	3.0711	0.0913 ↑	9.10	2.8038	3.0711	0.0913 ↑	9.10	2.9390
 Kanada	dolar kanadyjski**	1 CAD	2.8200	3.0549	0.0819 ↑	8.00	2.8200	3.0549	0.0819 ↑	8.00	2.9390
 Norwegia	korona norweska	1 NOK	0.4176	0.4576	0.3509 ↑	9.13	0.4176	0.4576	0.3509 ↑	9.13	0.4358
 Norwegia	korona norweska***	1 NOK	0.4201	0.4550	0.3086 ↑	7.97	0.4201	0.4550	0.3086 ↑	7.97	0.4358
 Rosja	rubel	1 RUB	0.0469	0.0531	0.3781 ↑	12.40	0.0469	0.0531	0.3781 ↑	12.40	0.0497

 Rosja	rubel****	1 RUB	0.0480	0.0519	0.3868 	7.80	0.0480	0.0519	0.3868 	7.80	0.0497
 Dania	korona duńska	1 DKK	0.5779	0.6328	0.0949 	9.07	0.5779	0.6328	0.0949 	9.07	0.6046
 Dania	korona duńska****	1 DKK1	0.5811	0.6295	0.1113 	8.00	0.5811	0.6295	0.1113 	8.00	0.6046
 Czechy	korona czeska	1 CZK	0.1659	0.1818	0.1653 	9.14	0.1659	0.1818	0.1653 	9.14	0.1733
 Czechy	korona czeska****	1 CZK	0.1669	0.1807	0.1663 	7.93	0.1669	0.1807	0.1663 	7.93	0.1733
 Szwecja	korona szwedzka	1 SEK	0.4268	0.4676	-0.1068 	9.13	0.4268	0.4676	-0.1068 	9.13	0.4481
 Szwecja	korona szwedzka** **	1 SEK	0.4294	0.4650	-0.1289 	7.96	0.4294	0.4650	-0.1289 	7.96	0.4481
 Australia	dolar australijski	1 AUD	2.7951	3.0605	0.0098 	9.06	2.7951	3.0605	0.0098 	9.06	2.9239
 Australia	dolar australijski** **	1 AUD	2.8108	3.0449	0.0066 	8.00	2.8108	3.0449	0.0066 	8.00	2.9239
 Rumunia	lej rumuński	1 RON	0.8814	0.9652	0.0933 	9.08	0.8814	0.9652	0.0933 	9.08	0.9222
 Rumunia	lej rumuński*** *	1 RON	0.8863	0.9601	0.1251 	8.00	0.8863	0.9601	0.1251 	8.00	0.9222
 Turcja	lira turecka	1 TRY	0.5033	0.5526	0.3086 	9.34	0.5033	0.5526	0.3086 	9.34	0.5305
 Turcja	lira turecka****	1 TRY	0.5069	0.5490	0.4207 	7.97	0.5069	0.5490	0.4207 	7.97	0.5305
 Bułgaria	lew bułgarski	1 BGN	2.1977	2.4057	0.1207 	9.04	2.1977	2.4057	0.1207 	9.04	2.2989
 RPA	rand RPA	1 ZAR	0.2413	0.2646	0.6084 	9.21	0.2413	0.2646	0.6084 	9.21	0.2502
 RPA	rand RPA****	1 ZAR	0.2428	0.2630	0.6121 	7.98	0.2428	0.2630	0.6121 	7.98	0.2502
 Meksyk	peso meksykańskie	1 MXN	0.1704	0.1867	0.0000	9.11	0.1704	0.1867	0.0000	9.11	0.1795
 Japonia	jen	100 JPY	3.3591	3.6783	0.0000	9.07	3.3591	3.6783	0.0000	9.07	3.5151
 Japonia	jen****	1 JPY	3.3780	3.6593	-0.2725 	7.99	3.3780	3.6593	-0.2725 	7.99	3.5151
 Węgry	forint	100 HUF	1.1962	1.3102	0.0000	9.10	1.1962	1.3102	0.0000	9.10	1.2516
 Węgry	forint****	1 HUF	1.2030	1.3032	0.0000	8.00	1.2030	1.3032	0.0000	8.00	1.2516
 Izrael	nowy izraelski szekel	1 ILS	1.0803	1.1834	-0.2697 	9.11	1.0803	1.1834	-0.2697 	9.11	1.1337
 Tajlandia	bat	1 THB	0.1176	0.1289	-0.1549 	9.19	0.1176	0.1289	-0.1549 	9.19	0.1236
 Chorwacja	kuna	1 HRK	0.5676	0.6218	0.1450 	9.11	0.5676	0.6218	0.1450 	9.11	0.5933
 Chorwacja	kuna****	1 HRK	0.5709	0.6183	0.1296 	7.97	0.5709	0.6183	0.1296 	7.97	0.5933

 Chiny	yuan	1 CNY	0.5463	0.5986	-0.0334 ↓	9.14	0.5463	0.5986	-0.0334 ↓	9.14	0.5744
 Chiny	yuan****	1CNY	0.5496	0.5953	-0.0168 ↓	7.99	0.5496	0.5953	-0.0168 ↓	7.99	0.5744
 Hong Kong	dolar hongkoński	1 HKD	0.4554	0.4987	-0.1602 ↓	9.08	0.4554	0.4987	-0.1602 ↓	9.08	0.4790

Sprawdź [kursy walut stosowane przez MasterCard](#).

Zasady i terminy ustalania kursów wymiany walut w Alior Banku SA - [pobierz PDF](#)

Ważne:

Spread to wyrażona procentowo różnica pomiędzy kursem sprzedaży a kursem zakupu waluty obcej ogłaszanym przez Bank w tabeli kursów walut, wyliczany według wzoru: $\text{Spread} = (\text{kurs sprzedaży waluty} - \text{kurs kupna waluty}) / [0,5 * (\text{kurs sprzedaży waluty} + \text{kurs kupna waluty})] * 100\%$.

Zmiana procentowa oznacza zmianę kursu sprzedaży liczoną względem ostatniego kursu z poprzedniego dnia roboczego.

Kursy walut mogą być prezentowane z maksymalnie 30 minutowym opóźnieniem w stosunku do kursów transakcyjnych w systemach Banku.

Dla walut AUD, CAD, CHF, CZK, DKK, RUB, RON, TRY, BGN, ZAR, MXN, HUF, JPY, Alior Bank obecnie nie prowadzi obsługi gotówkowej.

* dotyczy transakcji w ramach Konta oszczędnościowego KANTOR

** dotyczy płatności bezgotówkowych realizowanych kartami klientów indywidualnych

*** dotyczy płatności bezgotówkowych realizowanych kartami klientów biznesowych

****dotyczy kursów walut z tabel stosowanych dla umów kredytowych w ramach działalności przejętej przez Alior Bank 4 listopada 2016 r.