





























































Tabela kursów walut nr 20210223170617, z dnia 23.02.2021, godz. 17:06

Kraj	Nazwa waluty	Kod waluty	Pieniądze				Dewizy				Średnia NBP
			Skup	Sprzedaż	Zmiana %	Spread %	Skup	Sprzedaż	Zmiana %	Spread %	
 USA	dolar	1 USD	3.5361	3.8725	0.0181 	9.08	3.5361	3.8725	0.0181 	9.08	3.7117
 USA**	dolar2**	1 USD2	3.4300	3.9887	0.0176 	15.06	3.4300	3.9887	0.0176 	15.06	3.7117
 USA***	dolar3***	1 USD3	3.5269	3.8818	0.0206 	9.58	3.5269	3.8818	0.0206 	9.58	3.7117
 USA	dolar****	1 USD	3.5561	3.8524	0.0104 	8.00	3.5561	3.8524	0.0104 	8.00	3.7117
 EUGiW	euro	1 EUR	4.3011	4.7085	0.2000 	9.04	4.3011	4.7085	0.2000 	9.04	4.5093
 EUGiW**	euro2**	1 EUR2	4.1721	4.8498	0.2004 	15.02	4.1721	4.8498	0.2004 	15.02	4.5093
 EUGiW***	euro3***	1 EUR3	4.2898	4.7198	0.2017 	9.55	4.2898	4.7198	0.2017 	9.55	4.5093
 EUGiW	euro****	1 EUR	4.3246	4.6849	0.1946 	8.00	4.3246	4.6849	0.1946 	8.00	4.5093
 Wielka Brytania	funt	1 GBP	4.9884	5.4643	0.4338 	9.11	4.9884	5.4643	0.4338 	9.11	5.2294
 Wielka Brytania**	funt2**	1 GBP	4.8387	5.6282	0.4336 	15.09	4.8387	5.6282	0.4336 	15.09	5.2294
 Wielka Brytania***	funt3***	1 GBP	4.9753	5.4773	0.4309 	9.61	4.9753	5.4773	0.4309 	9.61	5.2294
 Wielka Brytania	funt****	1 GBP	5.0173	5.4353	0.4212 	8.00	5.0173	5.4353	0.4212 	8.00	5.2294
 Szwajcaria	frank	1 CHF	4.0097	4.2194	-0.3825 	5.10	4.0097	4.2194	-0.3825 	5.10	4.1258
 Szwajcaria*	frank*	1 CHF*	4.0097	4.2194	-0.3825 	5.10	4.0097	4.2194	-0.3825 	5.10	4.1258
 Szwajcaria	frank****	1 CHF	3.9500	4.2791	-0.3818 	8.00	3.9500	4.2791	-0.3818 	8.00	4.1258
 Kanada	dolar kanadyjski	1 CAD	2.8073	3.0744	0.1988 	9.08	2.8073	3.0744	0.1988 	9.08	2.9420
 Kanada	dolar kanadyjski**	1 CAD	2.8233	3.0584	0.1966 	7.99	2.8233	3.0584	0.1966 	7.99	2.9420
 Norwegia	korona norweska	1 NOK	0.4170	0.4569	0.1974 	9.13	0.4170	0.4569	0.1974 	9.13	0.4369
 Norwegia	korona norweska***	1 NOK	0.4195	0.4543	0.1543 	7.96	0.4195	0.4543	0.1543 	7.96	0.4369
 Rosja	rubel	1 RUB	0.0471	0.0534	0.9452 	12.60	0.0471	0.0534	0.9452 	12.60	0.0500

 Rosja	rubel****	1 RUB	0.0482	0.0522	0.9671 	8.00	0.0482	0.0522	0.9671 	8.00	0.0500
 Dania	korona duńska	1 DKK	0.5783	0.6333	0.1740 	9.08	0.5783	0.6333	0.1740 	9.08	0.6063
 Dania	korona duńska****	1 DKK1	0.5816	0.6300	0.1908 	7.99	0.5816	0.6300	0.1908 	7.99	0.6063
 Czechy	korona czeska	1 CZK	0.1662	0.1823	0.4408 	9.25	0.1662	0.1823	0.4408 	9.25	0.1741
 Czechy	korona czeska****	1 CZK	0.1673	0.1811	0.3880 	7.93	0.1673	0.1811	0.3880 	7.93	0.1741
 Szwecja	korona szwedzka	1 SEK	0.4266	0.4673	-0.1709 	9.11	0.4266	0.4673	-0.1709 	9.11	0.4470
 Szwecja	korona szwedzka** **	1 SEK	0.4291	0.4647	-0.1933 	7.96	0.4291	0.4647	-0.1933 	7.96	0.4470
 Australia	dolar australijski	1 AUD	2.7971	3.0632	0.0980 	9.08	2.7971	3.0632	0.0980 	9.08	2.9318
 Australia	dolar australijski** **	1 AUD	2.8130	3.0473	0.0854 	8.00	2.8130	3.0473	0.0854 	8.00	2.9318
 Rumunia	lej rumuński	1 RON	0.8817	0.9665	0.2281 	9.18	0.8817	0.9665	0.2281 	9.18	0.9245
 Rumunia	lej rumuński*** *	1 RON	0.8871	0.9609	0.2086 	7.99	0.8871	0.9609	0.2086 	7.99	0.9245
 Turcja	lira turecka	1 TRY	0.5006	0.5483	-0.4720 	9.10	0.5006	0.5483	-0.4720 	9.10	0.5292
 Turcja	lira turecka****	1 TRY	0.5035	0.5453	-0.2561 	7.98	0.5035	0.5453	-0.2561 	7.98	0.5292
 Bułgaria	lew bułgarski	1 BGN	2.1990	2.4075	0.1956 	9.05	2.1990	2.4075	0.1956 	9.05	2.3055
 RPA	rand RPA	1 ZAR	0.2426	0.2663	1.2548 	9.33	0.2426	0.2663	1.2548 	9.33	0.2523
 RPA	rand RPA****	1 ZAR	0.2443	0.2645	1.1859 	7.95	0.2443	0.2645	1.1859 	7.95	0.2523
 Meksyk	peso meksykańskie	1 MXN	0.1721	0.1886	1.0177 	9.17	0.1721	0.1886	1.0177 	9.17	0.1792
 Japonia	jen	100 JPY	3.3632	3.6834	0.0000	9.09	3.3632	3.6834	0.0000	9.09	3.5256
 Japonia	jen****	1 JPY	3.3824	3.6641	-0.2725 	8.00	3.3824	3.6641	-0.2725 	8.00	3.5256
 Węgry	forint	100 HUF	1.1997	1.3138	0.0000	9.08	1.1997	1.3138	0.0000	9.08	1.2540
 Węgry	forint****	1 HUF	1.2065	1.3069	0.7692 	7.99	1.2065	1.3069	0.7692 	7.99	1.2540
 Izrael	nowy izraelski szekel	1 ILS	1.0816	1.1852	-0.1180 	9.14	1.0816	1.1852	-0.1180 	9.14	1.1378
 Tajlandia	bat	1 THB	0.1177	0.1290	-0.0775 	9.19	0.1177	0.1290	-0.0775 	9.19	0.1236
 Chorwacja	kuna	1 HRK	0.5672	0.6215	0.0966 	9.14	0.5672	0.6215	0.0966 	9.14	0.5955
 Chorwacja	kuna****	1 HRK	0.5706	0.6180	0.0810 	7.98	0.5706	0.6180	0.0810 	7.98	0.5955

 Chiny	yuan	1 CNY	0.5466	0.5991	0.0501 ↑	9.16	0.5466	0.5991	0.0501 ↑	9.16	0.5745
 Chiny	yuan****	1CNY	0.5500	0.5957	0.0504 ↑	7.98	0.5500	0.5957	0.0504 ↑	7.98	0.5745
 Hong Kong	dolar hongkoński	1 HKD	0.4561	0.4996	0.0200 ↑	9.10	0.4561	0.4996	0.0200 ↑	9.10	0.4787

Sprawdź [kursy walut stosowane przez MasterCard](#).

Zasady i terminy ustalania kursów wymiany walut w Alior Banku SA - [pobierz PDF](#)

Ważne:

Spread to wyrażona procentowo różnica pomiędzy kursem sprzedaży a kursem zakupu waluty obcej ogłaszanym przez Bank w tabeli kursów walut, wyliczany według wzoru: $\text{Spread} = (\text{kurs sprzedaży waluty} - \text{kurs kupna waluty}) / [0,5 * (\text{kurs sprzedaży waluty} + \text{kurs kupna waluty})] * 100\%$.

Zmiana procentowa oznacza zmianę kursu sprzedaży liczoną względem ostatniego kursu z poprzedniego dnia roboczego.

Kursy walut mogą być prezentowane z maksymalnie 30 minutowym opóźnieniem w stosunku do kursów transakcyjnych w systemach Banku.

Dla walut AUD, CAD, CHF, CZK, DKK, RUB, RON, TRY, BGN, ZAR, MXN, HUF, JPY, Alior Bank obecnie nie prowadzi obsługi gotówkowej.

* dotyczy transakcji w ramach Konta oszczędnościowego KANTOR

** dotyczy płatności bezgotówkowych realizowanych kartami klientów indywidualnych

*** dotyczy płatności bezgotówkowych realizowanych kartami klientów biznesowych

****dotyczy kursów walut z tabel stosowanych dla umów kredytowych w ramach działalności przejętej przez Alior Bank 4 listopada 2016 r.