



























































































Tabela kursów walut nr 2021040809120, z dnia 08.04.2021, godz. 09:12

Kraj	Nazwa waluty	Kod waluty	Pieniądze				Dewizy				Średnia NBP
			Skup	Sprzedaż	Zmiana %	Spread %	Skup	Sprzedaż	Zmiana %	Spread %	
 USA	dolar	1 USD	3.6676	4.0183	0.1795 	9.13	3.6676	4.0183	0.1795 	9.13	3.8611
 USA***	dolar3***	1 USD3	3.6580	4.0279	0.1791 	9.63	3.6580	4.0279	0.1791 	9.63	3.8611
 USA**	dolar2**	1 USD2	3.5576	4.1388	0.1791 	15.10	3.5576	4.1388	0.1791 	15.10	3.8611
 USA	dolar****	1 USD	3.6892	3.9966	0.1478 	8.00	3.6892	3.9966	0.1478 	8.00	3.8611
 EUGiW	euro	1 EUR	4.3572	4.7725	0.0126 	9.10	4.3572	4.7725	0.0126 	9.10	4.5897
 EUGiW***	euro3***	1 EUR3	4.3458	4.7839	0.0105 	9.60	4.3458	4.7839	0.0105 	9.60	4.5897
 EUGiW**	euro2**	1 EUR2	4.2265	4.9157	0.0122 	15.08	4.2265	4.9157	0.0122 	15.08	4.5897
 EUGiW	euro****	1 EUR	4.3822	4.7473	-0.0253 	8.00	4.3822	4.7473	-0.0253 	8.00	4.5897
 Wielka Brytania	funt	1 GBP	5.0512	5.5333	0.0705 	9.11	5.0512	5.5333	0.0705 	9.11	5.3406
 Wielka Brytania***	funt3***	1 GBP	5.0380	5.5466	0.0722 	9.61	5.0380	5.5466	0.0722 	9.61	5.3406
 Wielka Brytania**	funt2**	1 GBP	4.8997	5.6993	0.0702 	15.09	4.8997	5.6993	0.0702 	15.09	5.3406
 Wielka Brytania	funt****	1 GBP	5.0806	5.5039	0.0582 	8.00	5.0806	5.5039	0.0582 	8.00	5.3406
 Szwajcaria	frank	1 CHF	4.0323	4.2441	0.0896 	5.12	4.0323	4.2441	0.0896 	5.12	4.1547
 Szwajcaria*	frank*	1 CHF*	4.1026	4.1737	-1.5706 	1.72	4.1026	4.1737	-1.5706 	1.72	4.1547
 Szwajcaria	frank****	1 CHF	3.9727	4.3037	0.0791 	8.00	3.9727	4.3037	0.0791 	8.00	4.1547
 Kanada	dolar kanadyjski	1 CAD	2.9114	3.1896	0.2231 	9.12	2.9114	3.1896	0.2231 	9.12	3.0660
 Norwegia	korona norweska	1 NOK	0.4331	0.4747	-0.0211 	9.16	0.4331	0.4747	-0.0211 	9.16	0.4556
 Rosja	rubel	1 RUB	0.0470	0.0532	0.7576 	12.40	0.0470	0.0532	0.7576 	12.40	0.0497
 Dania	korona duńska	1 DKK	0.5858	0.6419	0.0156 	9.14	0.5858	0.6419	0.0156 	9.14	0.6172
 Czechy	korona czeska	1 CZK	0.1682	0.1847	-0.1622 	9.38	0.1682	0.1847	-0.1622 	9.38	0.1768

 Szwecja	korona szwedzka	1 SEK	0.4260	0.4667	0.0643 	9.13	0.4260	0.4667	0.0643 	9.13	0.4481
 Australia	dolar australijski	1 AUD	2.8017	3.0690	0.1272 	9.11	2.8017	3.0690	0.1272 	9.11	2.9487
 Rumunia	lej rumuński	1 RON	0.8857	0.9707	0.0309 	9.16	0.8857	0.9707	0.0309 	9.16	0.9336
 Turcja	lira turecka	1 TRY	0.4489	0.4919	0.0814 	9.15	0.4489	0.4919	0.0814 	9.15	0.4731
 Bułgaria	lew bułgarski	1 BGN	2.2277	2.4403	0.0123 	9.11	2.2277	2.4403	0.0123 	9.11	2.3467
 RPA	rand RPA	1 ZAR	0.2526	0.2770	0.1446 	9.21	0.2526	0.2770	0.1446 	9.21	0.2659
 Meksyk	peso meksykańskie	1 MXN	0.1819	0.1995	0.1506 	9.21	0.1819	0.1995	0.1506 	9.21	0.1913
 Japonia	jen	100 JPY	3.3455	3.6647	0.0000	9.11	3.3455	3.6647	0.0000	9.11	3.5149
 Węgry	forint	100 HUF	1.2133	1.3302	0.0000	9.19	1.2133	1.3302	0.0000	9.19	1.2733
 Izrael	nowy izraelski szekel	1 ILS	1.1149	1.2227	0.3612 	9.22	1.1149	1.2227	0.3612 	9.22	1.1708
 Tajlandia	bat	1 THB	0.1167	0.1281	0.0781 	9.34	0.1167	0.1281	0.0781 	9.34	0.1232
 Chorwacja	kuna	1 HRK	0.5748	0.6299	-0.0317 	9.15	0.5748	0.6299	-0.0317 	9.15	0.6058
 Chiny	yuan	1 CNY	0.5602	0.6137	0.0652 	9.11	0.5602	0.6137	0.0652 	9.11	0.5901
 Hong Kong	dolar hongkoński	1 HKD	0.4713	0.5164	0.2135 	9.13	0.4713	0.5164	0.2135 	9.13	0.4961

Sprawdź [kursy walut stosowane przez MasterCard.](#)

Zasady i terminy ustalania kursów wymiany walut w Alior Banku SA - [pobierz PDF](#)

Ważne:

Spread to wyrażona procentowo różnica pomiędzy kursem sprzedaży a kursem zakupu waluty obcej ogłaszanym przez Bank w tabeli kursów walut, wyliczany według wzoru:  $\text{Spread} = (\text{kurs sprzedaży waluty} - \text{kurs kupna waluty}) / [0,5 * (\text{kurs sprzedaży waluty} + \text{kurs kupna waluty})] * 100\%$ .

Zmiana procentowa oznacza zmianę kursu sprzedaży liczoną względem ostatniego kursu z poprzedniego dnia roboczego.

Kursy walut mogą być prezentowane z maksymalnie 30 minutowym opóźnieniem w stosunku do kursów transakcyjnych w systemach Banku.

Dla walut AUD, CAD, CHF, CZK, DKK, RUB, RON, TRY, BGN, ZAR, MXN, HUF, JPY, Alior Bank obecnie nie prowadzi obsługi gotówkowej.

\* dotyczy transakcji w ramach Konta oszczędnościowego KANTOR

\*\* dotyczy płatności bezgotówkowych realizowanych kartami klientów indywidualnych

\*\*\* dotyczy płatności bezgotówkowych realizowanych kartami klientów biznesowych

\*\*\*\* dotyczy kursów walut z tabel stosowanych dla umów kredytowych w ramach działalności przejętej przez Alior Bank 4 listopada 2016 r.