




































































Tabela kursów walut nr 20210408091215, z dnia 08.04.2021, godz. 09:12

Kraj	Nazwa waluty	Kod waluty	Pieniądze				Dewizy				Średnia NBP
			Skup	Sprzedaż	Zmiana %	Spread %	Skup	Sprzedaż	Zmiana %	Spread %	
 USA	dolar	1 USD	3.6676	4.0183	0.1795 	9.13	3.6676	4.0183	0.1795 	9.13	3.8611
 USA**	dolar2**	1 USD2	3.5576	4.1388	0.1791 	15.10	3.5576	4.1388	0.1791 	15.10	3.8611
 USA***	dolar3***	1 USD3	3.6580	4.0279	0.1791 	9.63	3.6580	4.0279	0.1791 	9.63	3.8611
 USA	dolar****	1 USD	3.6892	3.9966	0.1478 	8.00	3.6892	3.9966	0.1478 	8.00	3.8611
 EUGiW	euro	1 EUR	4.3572	4.7725	0.0126 	9.10	4.3572	4.7725	0.0126 	9.10	4.5897
 EUGiW**	euro2**	1 EUR2	4.2265	4.9157	0.0122 	15.08	4.2265	4.9157	0.0122 	15.08	4.5897
 EUGiW***	euro3***	1 EUR3	4.3458	4.7839	0.0105 	9.60	4.3458	4.7839	0.0105 	9.60	4.5897
 EUGiW	euro****	1 EUR	4.3822	4.7473	-0.0253 	8.00	4.3822	4.7473	-0.0253 	8.00	4.5897
 Wielka Brytania	funt	1 GBP	5.0512	5.5333	0.0705 	9.11	5.0512	5.5333	0.0705 	9.11	5.3406
 Wielka Brytania**	funt2**	1 GBP	4.8997	5.6993	0.0702 	15.09	4.8997	5.6993	0.0702 	15.09	5.3406
 Wielka Brytania***	funt3***	1 GBP	5.0380	5.5466	0.0722 	9.61	5.0380	5.5466	0.0722 	9.61	5.3406
 Wielka Brytania	funt****	1 GBP	5.0806	5.5039	0.0582 	8.00	5.0806	5.5039	0.0582 	8.00	5.3406
 Szwajcaria	frank	1 CHF	4.0323	4.2441	0.0896 	5.12	4.0323	4.2441	0.0896 	5.12	4.1547
 Szwajcaria*	frank*	1 CHF*	4.1026	4.1737	-1.5706 	1.72	4.1026	4.1737	-1.5706 	1.72	4.1547
 Szwajcaria	frank****	1 CHF	3.9727	4.3037	0.0791 	8.00	3.9727	4.3037	0.0791 	8.00	4.1547
 Kanada	dolar kanadyjski	1 CAD	2.9114	3.1896	0.2231 	9.12	2.9114	3.1896	0.2231 	9.12	3.0660
 Kanada	dolar kanadyjski**	1 CAD	2.9285	3.1724	0.2085 	8.00	2.9285	3.1724	0.2085 	8.00	3.0660
 Norwegia	korona norweska	1 NOK	0.4331	0.4747	-0.0211 	9.16	0.4331	0.4747	-0.0211 	9.16	0.4556
 Norwegia	korona norweska***	1 NOK	0.4358	0.4720	-0.0424 	7.97	0.4358	0.4720	-0.0424 	7.97	0.4556
 Rosja	rubel	1 RUB	0.0470	0.0532	0.7576 	12.40	0.0470	0.0532	0.7576 	12.40	0.0497

 Rosja	rubel****	1 RUB	0.0481	0.0520	0.5803 	7.80	0.0481	0.0520	0.5803 	7.80	0.0497
 Dania	korona duńska	1 DKK	0.5858	0.6419	0.0156 	9.14	0.5858	0.6419	0.0156 	9.14	0.6172
 Dania	korona duńska****	1 DKK1	0.5893	0.6383	-0.0157 	7.98	0.5893	0.6383	-0.0157 	7.98	0.6172
 Czechy	korona czeska	1 CZK	0.1682	0.1847	-0.1622 	9.38	0.1682	0.1847	-0.1622 	9.38	0.1768
 Czechy	korona czeska****	1 CZK	0.1694	0.1834	-0.2176 	7.95	0.1694	0.1834	-0.2176 	7.95	0.1768
 Szwecja	korona szwedzka	1 SEK	0.4260	0.4667	0.0643 	9.13	0.4260	0.4667	0.0643 	9.13	0.4481
 Szwecja	korona szwedzka**	1 SEK	0.4285	0.4641	0.0431 	7.98	0.4285	0.4641	0.0431 	7.98	0.4481
 Australia	dolar australijski	1 AUD	2.8017	3.0690	0.1272 	9.11	2.8017	3.0690	0.1272 	9.11	2.9487
 Australia	dolar australijski**	1 AUD	2.8180	3.0527	0.1049 	8.00	2.8180	3.0527	0.1049 	8.00	2.9487
 Rumunia	lej rumuński	1 RON	0.8857	0.9707	0.0309 	9.16	0.8857	0.9707	0.0309 	9.16	0.9336
 Rumunia	lej rumuński***	1 RON	0.8911	0.9652	-0.0104 	7.98	0.8911	0.9652	-0.0104 	7.98	0.9336
 Turcja	lira turecka	1 TRY	0.4489	0.4919	0.0814 	9.15	0.4489	0.4919	0.0814 	9.15	0.4731
 Turcja	lira turecka****	1 TRY	0.4516	0.4891	0.1023 	7.98	0.4516	0.4891	0.1023 	7.98	0.4731
 Bułgaria	lew bułgarski	1 BGN	2.2277	2.4403	0.0123 	9.11	2.2277	2.4403	0.0123 	9.11	2.3467
 RPA	rand RPA	1 ZAR	0.2526	0.2770	0.1446 	9.21	0.2526	0.2770	0.1446 	9.21	0.2659
 RPA	rand RPA****	1 ZAR	0.2542	0.2753	0.1455 	7.96	0.2542	0.2753	0.1455 	7.96	0.2659
 Meksyk	peso meksykańskie	1 MXN	0.1819	0.1995	0.1506 	9.21	0.1819	0.1995	0.1506 	9.21	0.1913
 Japonia	jen	100 JPY	3.3455	3.6647	0.0000	9.11	3.3455	3.6647	0.0000	9.11	3.5149
 Japonia	jen****	1 JPY	3.3649	3.6452	0.2747 	8.00	3.3649	3.6452	0.2747 	8.00	3.5149
 Węgry	forint	100 HUF	1.2133	1.3302	0.0000	9.19	1.2133	1.3302	0.0000	9.19	1.2733
 Węgry	forint****	1 HUF	1.2209	1.3226	0.0000	8.00	1.2209	1.3226	0.0000	8.00	1.2733
 Izrael	nowy izraelski szekel	1 ILS	1.1149	1.2227	0.3612 	9.22	1.1149	1.2227	0.3612 	9.22	1.1708
 Tajlandia	bat	1 THB	0.1167	0.1281	0.0781 	9.34	0.1167	0.1281	0.0781 	9.34	0.1232
 Chorwacja	kuna	1 HRK	0.5748	0.6299	-0.0317 	9.15	0.5748	0.6299	-0.0317 	9.15	0.6058
 Chorwacja	kuna****	1 HRK	0.5783	0.6264	-0.0638 	7.99	0.5783	0.6264	-0.0638 	7.99	0.6058

 Chiny	yuan	1 CNY	0.5602	0.6137	0.0652 	9.11	0.5602	0.6137	0.0652 	9.11	0.5901
 Chiny	yuan****	1CNY	0.5635	0.6103	0.0328 	7.97	0.5635	0.6103	0.0328 	7.97	0.5901
 Hong Kong	dolar hongkoński	1 HKD	0.4713	0.5164	0.2135 	9.13	0.4713	0.5164	0.2135 	9.13	0.4961

Sprawdź [kursy walut stosowane przez MasterCard](#).

Zasady i terminy ustalania kursów wymiany walut w Alior Banku SA - [pobierz PDF](#)

Ważne:

Spread to wyrażona procentowo różnica pomiędzy kursem sprzedaży a kursem zakupu waluty obcej ogłaszanym przez Bank w tabeli kursów walut, wyliczany według wzoru: $\text{Spread} = (\text{kurs sprzedaży waluty} - \text{kurs kupna waluty}) / [0,5 * (\text{kurs sprzedaży waluty} + \text{kurs kupna waluty})] * 100\%$.

Zmiana procentowa oznacza zmianę kursu sprzedaży liczoną względem ostatniego kursu z poprzedniego dnia roboczego.

Kursy walut mogą być prezentowane z maksymalnie 30 minutowym opóźnieniem w stosunku do kursów transakcyjnych w systemach Banku.

Dla walut AUD, CAD, CHF, CZK, DKK, RUB, RON, TRY, BGN, ZAR, MXN, HUF, JPY, Alior Bank obecnie nie prowadzi obsługi gotówkowej.

* dotyczy transakcji w ramach Konta oszczędnościowego KANTOR

** dotyczy płatności bezgotówkowych realizowanych kartami klientów indywidualnych

*** dotyczy płatności bezgotówkowych realizowanych kartami klientów biznesowych

****dotyczy kursów walut z tabel stosowanych dla umów kredytowych w ramach działalności przejętej przez Alior Bank 4 listopada 2016 r.