































































Tabela kursów walut nr 20210408144614, z dnia 08.04.2021, godz. 14:46

| Kraj | Nazwa waluty | Kod waluty | Pieniądze | | | | Dewizy | | | | Średnia NBP |
|--|--------------------|------------|-----------|----------|---|----------|--------|----------|---|----------|-------------|
| | | | Skup | Sprzedaż | Zmiana % | Spread % | Skup | Sprzedaż | Zmiana % | Spread % | |
|  USA | dolar | 1 USD | 3.6676 | 4.0183 | 0.1795  | 9.13 | 3.6676 | 4.0183 | 0.1795  | 9.13 | 3.8365 |
|  USA** | dolar2** | 1 USD2 | 3.5576 | 4.1388 | 0.1791  | 15.10 | 3.5576 | 4.1388 | 0.1791  | 15.10 | 3.8365 |
|  USA*** | dolar3*** | 1 USD3 | 3.6580 | 4.0279 | 0.1791  | 9.63 | 3.6580 | 4.0279 | 0.1791  | 9.63 | 3.8365 |
|  USA | dolar**** | 1 USD | 3.6892 | 3.9966 | 0.1478  | 8.00 | 3.6892 | 3.9966 | 0.1478  | 8.00 | 3.8365 |
|  EUGiW | euro | 1 EUR | 4.3572 | 4.7725 | 0.0126  | 9.10 | 4.3572 | 4.7725 | 0.0126  | 9.10 | 4.5581 |
|  EUGiW** | euro2** | 1 EUR2 | 4.2265 | 4.9157 | 0.0122  | 15.08 | 4.2265 | 4.9157 | 0.0122  | 15.08 | 4.5581 |
|  EUGiW*** | euro3*** | 1 EUR3 | 4.3458 | 4.7839 | 0.0105  | 9.60 | 4.3458 | 4.7839 | 0.0105  | 9.60 | 4.5581 |
|  EUGiW | euro**** | 1 EUR | 4.3822 | 4.7473 | -0.0253  | 8.00 | 4.3822 | 4.7473 | -0.0253  | 8.00 | 4.5581 |
|  Wielka Brytania | funt | 1 GBP | 5.0512 | 5.5333 | 0.0705  | 9.11 | 5.0512 | 5.5333 | 0.0705  | 9.11 | 5.2658 |
|  Wielka Brytania** | funt2** | 1 GBP | 4.8997 | 5.6993 | 0.0702  | 15.09 | 4.8997 | 5.6993 | 0.0702  | 15.09 | 5.2658 |
|  Wielka Brytania*** | funt3*** | 1 GBP | 5.0380 | 5.5466 | 0.0722  | 9.61 | 5.0380 | 5.5466 | 0.0722  | 9.61 | 5.2658 |
|  Wielka Brytania | funt**** | 1 GBP | 5.0806 | 5.5039 | 0.0582  | 8.00 | 5.0806 | 5.5039 | 0.0582  | 8.00 | 5.2658 |
|  Szwajcaria | frank | 1 CHF | 4.0323 | 4.2441 | 0.0896  | 5.12 | 4.0323 | 4.2441 | 0.0896  | 5.12 | 4.1353 |
|  Szwajcaria* | frank* | 1 CHF* | 4.1026 | 4.1737 | -1.5706  | 1.72 | 4.1026 | 4.1737 | -1.5706  | 1.72 | 4.1353 |
|  Szwajcaria | frank**** | 1 CHF | 3.9727 | 4.3037 | 0.0791  | 8.00 | 3.9727 | 4.3037 | 0.0791  | 8.00 | 4.1353 |
|  Kanada | dolar kanadyjski | 1 CAD | 2.9114 | 3.1896 | 0.2231  | 9.12 | 2.9114 | 3.1896 | 0.2231  | 9.12 | 3.0407 |
|  Kanada | dolar kanadyjski** | 1 CAD | 2.9285 | 3.1724 | 0.2085  | 8.00 | 2.9285 | 3.1724 | 0.2085  | 8.00 | 3.0407 |
|  Norwegia | korona norweska | 1 NOK | 0.4331 | 0.4747 | -0.0211  | 9.16 | 0.4331 | 0.4747 | -0.0211  | 9.16 | 0.4523 |
|  Norwegia | korona norweska*** | 1 NOK | 0.4358 | 0.4720 | -0.0424  | 7.97 | 0.4358 | 0.4720 | -0.0424  | 7.97 | 0.4523 |
|  Rosja | rubel | 1 RUB | 0.0470 | 0.0532 | 0.7576  | 12.40 | 0.0470 | 0.0532 | 0.7576  | 12.40 | 0.0497 |

| | | | | | | | | | | | |
|--|-----------------------|---------|--------|--------|---|------|--------|--------|---|------|--------|
|  Rosja | rubel**** | 1 RUB | 0.0481 | 0.0520 | 0.5803  | 7.80 | 0.0481 | 0.0520 | 0.5803  | 7.80 | 0.0497 |
|  Dania | korona duńska | 1 DKK | 0.5858 | 0.6419 | 0.0156  | 9.14 | 0.5858 | 0.6419 | 0.0156  | 9.14 | 0.6129 |
|  Dania | korona duńska**** | 1 DKK1 | 0.5893 | 0.6383 | -0.0157  | 7.98 | 0.5893 | 0.6383 | -0.0157  | 7.98 | 0.6129 |
|  Czechy | korona czeska | 1 CZK | 0.1682 | 0.1847 | -0.1622  | 9.38 | 0.1682 | 0.1847 | -0.1622  | 9.38 | 0.1766 |
|  Czechy | korona czeska**** | 1 CZK | 0.1694 | 0.1834 | -0.2176  | 7.95 | 0.1694 | 0.1834 | -0.2176  | 7.95 | 0.1766 |
|  Szwecja | korona szwedzka | 1 SEK | 0.4260 | 0.4667 | 0.0643  | 9.13 | 0.4260 | 0.4667 | 0.0643  | 9.13 | 0.4467 |
|  Szwecja | korona szwedzka** | 1 SEK | 0.4285 | 0.4641 | 0.0431  | 7.98 | 0.4285 | 0.4641 | 0.0431  | 7.98 | 0.4467 |
|  Australia | dolar australijski | 1 AUD | 2.8017 | 3.0690 | 0.1272  | 9.11 | 2.8017 | 3.0690 | 0.1272  | 9.11 | 2.9268 |
|  Australia | dolar australijski** | 1 AUD | 2.8180 | 3.0527 | 0.1049  | 8.00 | 2.8180 | 3.0527 | 0.1049  | 8.00 | 2.9268 |
|  Rumunia | lej rumuński | 1 RON | 0.8857 | 0.9707 | 0.0309  | 9.16 | 0.8857 | 0.9707 | 0.0309  | 9.16 | 0.9262 |
|  Rumunia | lej rumuński*** | 1 RON | 0.8911 | 0.9652 | -0.0104  | 7.98 | 0.8911 | 0.9652 | -0.0104  | 7.98 | 0.9262 |
|  Turcja | lira turecka | 1 TRY | 0.4489 | 0.4919 | 0.0814  | 9.15 | 0.4489 | 0.4919 | 0.0814  | 9.15 | 0.4710 |
|  Turcja | lira turecka**** | 1 TRY | 0.4516 | 0.4891 | 0.1023  | 7.98 | 0.4516 | 0.4891 | 0.1023  | 7.98 | 0.4710 |
|  Bułgaria | lew bułgarski | 1 BGN | 2.2277 | 2.4403 | 0.0123  | 9.11 | 2.2277 | 2.4403 | 0.0123  | 9.11 | 2.3306 |
|  RPA | rand RPA | 1 ZAR | 0.2526 | 0.2770 | 0.1446  | 9.21 | 0.2526 | 0.2770 | 0.1446  | 9.21 | 0.2642 |
|  RPA | rand RPA**** | 1 ZAR | 0.2542 | 0.2753 | 0.1455  | 7.96 | 0.2542 | 0.2753 | 0.1455  | 7.96 | 0.2642 |
|  Meksyk | peso meksykańskie | 1 MXN | 0.1819 | 0.1995 | 0.1506  | 9.21 | 0.1819 | 0.1995 | 0.1506  | 9.21 | 0.1902 |
|  Japonia | jen | 100 JPY | 3.3455 | 3.6647 | 0.0000 | 9.11 | 3.3455 | 3.6647 | 0.0000 | 9.11 | 3.5049 |
|  Japonia | jen**** | 1 JPY | 3.3649 | 3.6452 | 0.2747  | 8.00 | 3.3649 | 3.6452 | 0.2747  | 8.00 | 3.5049 |
|  Węgry | forint | 100 HUF | 1.2133 | 1.3302 | 0.0000 | 9.19 | 1.2133 | 1.3302 | 0.0000 | 9.19 | 1.2706 |
|  Węgry | forint**** | 1 HUF | 1.2209 | 1.3226 | 0.0000 | 8.00 | 1.2209 | 1.3226 | 0.0000 | 8.00 | 1.2706 |
|  Izrael | nowy izraelski szekel | 1 ILS | 1.1149 | 1.2227 | 0.3612  | 9.22 | 1.1149 | 1.2227 | 0.3612  | 9.22 | 1.1671 |
|  Tajlandia | bat | 1 THB | 0.1167 | 0.1281 | 0.0781  | 9.34 | 0.1167 | 0.1281 | 0.0781  | 9.34 | 0.1220 |
|  Chorwacja | kuna | 1 HRK | 0.5748 | 0.6299 | -0.0317  | 9.15 | 0.5748 | 0.6299 | -0.0317  | 9.15 | 0.6014 |
|  Chorwacja | kuna**** | 1 HRK | 0.5783 | 0.6264 | -0.0638  | 7.99 | 0.5783 | 0.6264 | -0.0638  | 7.99 | 0.6014 |

| | | | | | | | | | | | |
|---|------------------|-------|--------|--------|--|------|--------|--------|--|------|--------|
|  Chiny | yuan | 1 CNY | 0.5602 | 0.6137 | 0.0652  | 9.11 | 0.5602 | 0.6137 | 0.0652  | 9.11 | 0.5858 |
|  Chiny | yuan**** | 1CNY | 0.5635 | 0.6103 | 0.0328  | 7.97 | 0.5635 | 0.6103 | 0.0328  | 7.97 | 0.5858 |
|  Hong Kong | dolar hongkoński | 1 HKD | 0.4713 | 0.5164 | 0.2135  | 9.13 | 0.4713 | 0.5164 | 0.2135  | 9.13 | 0.4930 |

Sprawdź [kursy walut stosowane przez MasterCard](#).

Zasady i terminy ustalania kursów wymiany walut w Alior Banku SA - [pobierz PDF](#)

Ważne:

Spread to wyrażona procentowo różnica pomiędzy kursem sprzedaży a kursem zakupu waluty obcej ogłaszanym przez Bank w tabeli kursów walut, wyliczany według wzoru: $\text{Spread} = (\text{kurs sprzedaży waluty} - \text{kurs kupna waluty}) / [0,5 * (\text{kurs sprzedaży waluty} + \text{kurs kupna waluty})] * 100\%$.

Zmiana procentowa oznacza zmianę kursu sprzedaży liczoną względem ostatniego kursu z poprzedniego dnia roboczego.

Kursy walut mogą być prezentowane z maksymalnie 30 minutowym opóźnieniem w stosunku do kursów transakcyjnych w systemach Banku.

Dla walut AUD, CAD, CHF, CZK, DKK, RUB, RON, TRY, BGN, ZAR, MXN, HUF, JPY, Alior Bank obecnie nie prowadzi obsługi gotówkowej.

* dotyczy transakcji w ramach Konta oszczędnościowego KANTOR

** dotyczy płatności bezgotówkowych realizowanych kartami klientów indywidualnych

*** dotyczy płatności bezgotówkowych realizowanych kartami klientów biznesowych

****dotyczy kursów walut z tabel stosowanych dla umów kredytowych w ramach działalności przejętej przez Alior Bank 4 listopada 2016 r.