




















Tabela kursów walut nr 20210504170604, z dnia 04.05.2021, godz. 17:06

Kraj	Nazwa waluty	Kod waluty	Pieniądze				Dewizy				Średnia NBP
			Skup	Sprzedaż	Zmiana %	Spread %	Skup	Sprzedaż	Zmiana %	Spread %	
 USA	dolar	1 USD	3.6176	3.9622	-0.0101 ↓	9.09	3.6176	3.9622	-0.0101 ↓	9.09	3.7940
 USA***	dolar3***	1 USD3	3.6081	3.9716	-0.0126 ↓	9.59	3.6081	3.9716	-0.0126 ↓	9.59	3.7940
 USA**	dolar2**	1 USD2	3.5091	4.0811	-0.0098 ↓	15.07	3.5091	4.0811	-0.0098 ↓	15.07	3.7940
 USA	dolar****	1 USD	3.6383	3.9414	-0.0025 ↓	8.00	3.6383	3.9414	-0.0025 ↓	8.00	3.7940
 EUGiW	euro	1 EUR	4.3534	4.7664	-0.0357 ↓	9.06	4.3534	4.7664	-0.0357 ↓	9.06	4.5539
 EUGiW***	euro3***	1 EUR3	4.3420	4.7778	-0.0356 ↓	9.56	4.3420	4.7778	-0.0356 ↓	9.56	4.5539
 EUGiW**	euro2**	1 EUR2	4.2228	4.9094	-0.0346 ↓	15.04	4.2228	4.9094	-0.0346 ↓	15.04	4.5539
 EUGiW	euro****	1 EUR	4.3775	4.7422	-0.0316 ↓	8.00	4.3775	4.7422	-0.0316 ↓	8.00	4.5539
 Wielka Brytania	funt	1 GBP	5.0230	5.5021	0.2990 ↑	9.10	5.0230	5.5021	0.2990 ↑	9.10	5.2622
 Wielka Brytania***	funt3***	1 GBP	5.0098	5.5152	0.2982 ↑	9.60	5.0098	5.5152	0.2982 ↑	9.60	5.2622
 Wielka Brytania**	funt2**	1 GBP	4.8723	5.6672	0.2991 ↑	15.08	4.8723	5.6672	0.2991 ↑	15.08	5.2622
 Wielka Brytania	funt****	1 GBP	5.0521	5.4730	0.3061 ↑	8.00	5.0521	5.4730	0.3061 ↑	8.00	5.2622
 Szwajcaria	frank	1 CHF	4.0513	4.2633	0.0657 ↑	5.10	4.0513	4.2633	0.0657 ↑	5.10	4.1450
 Szwajcaria*	frank*	1 CHF*	4.1221	4.1923	-1.6008 ↓	1.69	4.1221	4.1923	-1.6008 ↓	1.69	4.1450
 Szwajcaria	frank****	1 CHF	3.9910	4.3235	0.0579 ↑	8.00	3.9910	4.3235	0.0579 ↑	8.00	4.1450
 Kanada	dolar kanadyjski	1 CAD	2.9365	3.2173	-0.0963 ↓	9.13	2.9365	3.2173	-0.0963 ↓	9.13	3.0802
 Kanada	dolar kanadyjski**	1 CAD	2.9539	3.1999	-0.1061 ↓	7.99	2.9539	3.1999	-0.1061 ↓	7.99	3.0802
 Norwegia	korona norweska	1 NOK	0.4345	0.4760	-0.1468 ↓	9.12	0.4345	0.4760	-0.1468 ↓	9.12	0.4559
 Norwegia	korona norweska***	1 NOK	0.4371	0.4734	-0.1476 ↓	7.98	0.4371	0.4734	-0.1476 ↓	7.98	0.4559
 Rosja	rubel	1 RUB	0.0475	0.0538	0.1862 ↑	12.35	0.0475	0.0538	0.1862 ↑	12.35	0.0504

 Rosja	rubel****	1 RUB	0.0486	0.0526	0.1905 	7.84	0.0486	0.0526	0.1905 	7.84	0.0504
 Dania	korona duńska	1 DKK	0.5855	0.6412	-0.0156 	9.09	0.5855	0.6412	-0.0156 	9.09	0.6124
 Dania	korona duńska****	1 DKK1	0.5888	0.6378	-0.0157 	7.99	0.5888	0.6378	-0.0157 	7.99	0.6124
 Czechy	korona czeska	1 CZK	0.1682	0.1845	0.0000	9.26	0.1682	0.1845	0.0000	9.26	0.1762
 Czechy	korona czeska****	1 CZK	0.1693	0.1833	0.0000	7.95	0.1693	0.1833	0.0000	7.95	0.1762
 Szwecja	korona szwedzka	1 SEK	0.4273	0.4680	-0.1280 	9.08	0.4273	0.4680	-0.1280 	9.08	0.4477
 Szwecja	korona szwedzka**	1 SEK	0.4298	0.4655	-0.1073 	7.97	0.4298	0.4655	-0.1073 	7.97	0.4477
 Australia	dolar australijski	1 AUD	2.7881	3.0533	-0.1994 	9.08	2.7881	3.0533	-0.1994 	9.08	2.9273
 Australia	dolar australijski**	1 AUD	2.8039	3.0374	-0.1939 	7.99	2.8039	3.0374	-0.1939 	7.99	2.9273
 Rumunia	lej rumuński	1 RON	0.8829	0.9679	-0.0103 	9.19	0.8829	0.9679	-0.0103 	9.19	0.9246
 Rumunia	lej rumuński***	1 RON	0.8884	0.9623	-0.0104 	7.99	0.8884	0.9623	-0.0104 	7.99	0.9246
 Turcja	lira turecka	1 TRY	0.4352	0.4773	-0.2508 	9.23	0.4352	0.4773	-0.2508 	9.23	0.4558
 Turcja	lira turecka****	1 TRY	0.4380	0.4744	-0.2523 	7.98	0.4380	0.4744	-0.2523 	7.98	0.4558
 Bułgaria	lew bułgarski	1 BGN	2.2258	2.4371	-0.0369 	9.06	2.2258	2.4371	-0.0369 	9.06	2.3283
 RPA	rand RPA	1 ZAR	0.2500	0.2739	0.2562 	9.12	0.2500	0.2739	0.2562 	9.12	0.2619
 RPA	rand RPA****	1 ZAR	0.2515	0.2723	0.2577 	7.94	0.2515	0.2723	0.2577 	7.94	0.2619
 Meksyk	peso meksykańskie	1 MXN	0.1784	0.1958	-0.5081 	9.30	0.1784	0.1958	-0.5081 	9.30	0.1872
 Japonia	jen	100 JPY	3.3121	3.6275	0.2762 	9.09	3.3121	3.6275	0.2762 	9.09	3.4673
 Japonia	jen****	1 JPY	3.3310	3.6085	0.0000	8.00	3.3310	3.6085	0.0000	8.00	3.4673
 Węgry	forint	100 HUF	1.2082	1.3236	0.0000	9.12	1.2082	1.3236	0.0000	9.12	1.2634
 Węgry	forint****	1 HUF	1.2153	1.3165	0.0000	7.99	1.2153	1.3165	0.0000	7.99	1.2634
 Izrael	nowy izraelski szekel	1 ILS	1.1080	1.2152	-0.5402 	9.23	1.1080	1.2152	-0.5402 	9.23	1.1650
 Tajlandia	bat	1 THB	0.1160	0.1273	0.0786 	9.26	0.1160	0.1273	0.0786 	9.26	0.1217
 Chorwacja	kuna	1 HRK	0.5773	0.6324	0.0475 	9.11	0.5773	0.6324	0.0475 	9.11	0.6039
 Chorwacja	kuna****	1 HRK	0.5807	0.6290	0.0796 	7.98	0.5807	0.6290	0.0796 	7.98	0.6039

 Chiny	yuan	1 CNY	0.5588	0.6126	0.0000	9.18	0.5588	0.6126	0.0000	9.18	0.5848
 Chiny	yuan****	1CNY	0.5622	0.6090	0.0000	7.99	0.5622	0.6090	0.0000	7.99	0.5848
 Hong Kong	dolar hongkoński	1 HKD	0.4657	0.5102	-0.0392 ↓	9.12	0.4657	0.5102	-0.0392 ↓	9.12	0.4885

Sprawdź [kursy walut stosowane przez MasterCard](#).

Zasady zmieniania i ustalania kursów walut - [pobierz PDF](#)

Ważne:

Spread to wyrażona procentowo różnica pomiędzy kursem sprzedaży a kursem zakupu waluty obcej ogłaszanym przez Bank w tabeli kursów walut, wyliczany według wzoru:  $\text{Spread} = (\text{kurs sprzedaży waluty} - \text{kurs kupna waluty}) / [0,5 * (\text{kurs sprzedaży waluty} + \text{kurs kupna waluty})] * 100\%$ .

Zmiana procentowa oznacza zmianę kursu sprzedaży liczoną względem ostatniego kursu z poprzedniego dnia roboczego.

Kursy walut mogą być prezentowane z maksymalnie 30 minutowym opóźnieniem w stosunku do kursów transakcyjnych w systemach Banku.

Dla walut AUD, CAD, CHF, CZK, DKK, RUB, RON, TRY, BGN, ZAR, MXN, HUF, JPY, Alior Bank obecnie nie prowadzi obsługi gotówkowej.

\* dotyczy transakcji w ramach Konta oszczędnościowego KANTOR

\*\* dotyczy płatności bezgotówkowych realizowanych kartami klientów indywidualnych

\*\*\* dotyczy płatności bezgotówkowych realizowanych kartami klientów biznesowych

\*\*\*\*dotyczy kursów walut z tabel stosowanych dla umów kredytowych w ramach działalności przejętej przez Alior Bank 4 listopada 2016 r.